

Roll-Schiebetürbeschlag für **Holztüren**
 bis max. 15 kg Türgewicht

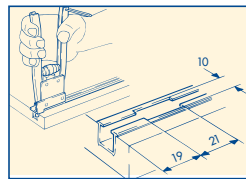
• System: Vorfront-Design • Laufwerk einstecken
 Ferrure pour **portes coulissantes en bois**,
 jusqu'à 15 kg

• Système: design Vorfront
 • Introduire le mécanisme de roulement

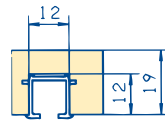
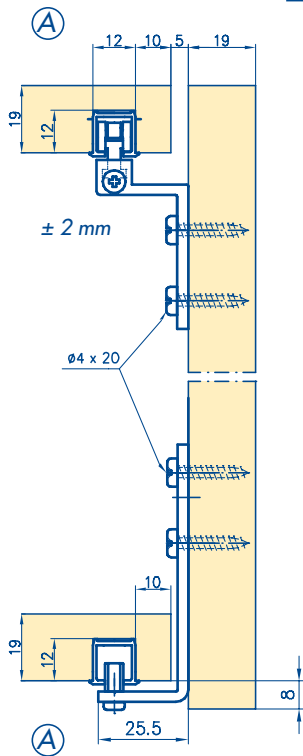
Sliding door fitting for **wooden doors**,
 maximum door weight 15 kg

• Vorfront-design • Slide in running gear

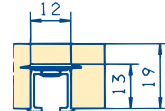
Einbaubeispiele
Exemples de montage
Examples for mounting



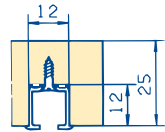
Befestigungsvarianten
Variantes de fixation
Choice of track installations



Ⓐ zum Verstemmen oder Kleben
 à enfoncer ou coller
 calked fitting or glueing



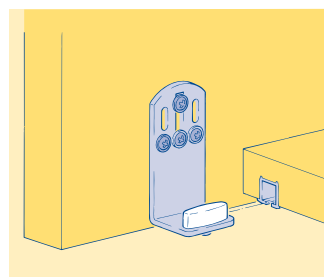
Ⓑ mit Drehriegel (nicht für Hartholz)
 avec verrou (pas pour bois dur)
 with swivel lug (not for hard wood)



Ⓒ zum Schrauben
 à visser
 screwed on



pozzi.
No. 0 !



Vorfront (VF)

für **eine** vor dem Korpus laufende
 Schiebetür

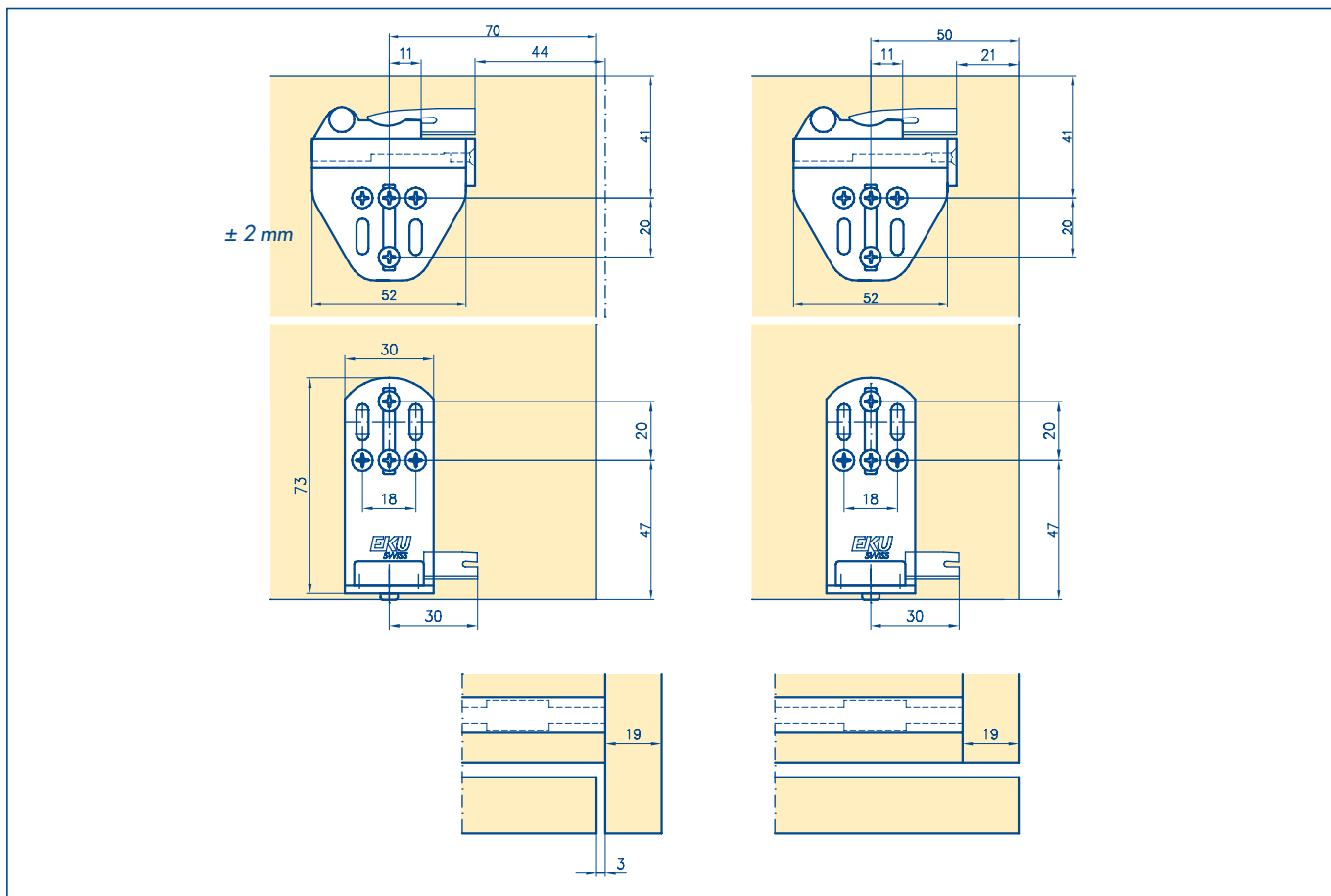
pour **une** porte coulissante devant
 le corps de l'armoire
 for **one** sliding door, running in
 front of carcass

<p>CLIPO 15 mod. HVF</p>	<p>No. 053.3051.071</p>	
	2 x 2 x 2 x 2 x	2 x 2 x 2 x 2 x

**gleiche Bearbeitung des Deckels
 und Bodens!**

**couvercle et fond travaillés de
 la même façon**

**same workpattern for lid
 and floor**

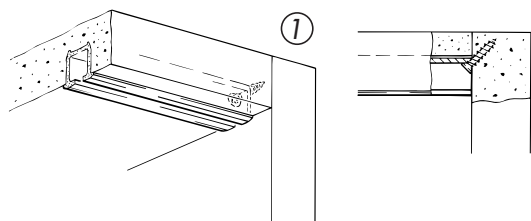


Wichtig
Important

Laufschiene inwendig reinigen
Nettoyer l'intérieur du rail de roulement
always clean inside of tracks

Stopper müssen oben + unten gleichzeitig anschlagen
Le contact des butées doit être simultané en haut et en bas
Top/bottom stoppers must be hit at the same time

Beim Möbeltransport Türe unterlegen
Lors du transport de meubles, insérer une cale sous les portes
Prop doors when transporting furniture



Wenn letzter Befestigungspunkt ab Seitenwand > 50 mm
Si dernier point de fixation > 50 mm à partir de la paroi latérale
If last track support is > 50 mm from sidewall

- ① Senkschraube Ø 2,5 x 12 mm in Seitenwand
Vis à tête conique Ø 2,5 x 12 mm dans paroi latérale
Countersunk screw Ø 2,5 x 12 mm into sidewall
- ② Schienenabstützung in Deckelnut
Support de rail dans rainure du couvercle
Track support to groove

