

# **Drawers / Szufłady**

## Vertex drawer

18	Vertex drawer kit - 3D
22	Vertex drawer kit - 40kg
26	Vertex drawer kit - with boards
28	Vertex drawer kit - with glass sides
30	Vertex drawer kit - 60kg
32	Vertex drawer kit - Push Sincro
36	Concept Vertex Industrial Packaging
46	Inner drawer Vertex

## Concept drawer

54	Concept drawer kit
58	Concept Drawer Industrial Packaging
62	Inner drawer Concept

## Convex drawer

66	Concept Convex Industrial Packaging
----	-------------------------------------

## Simplex drawer

74	Simplex metal sides
77	Silver runners for Simplex drawers

## Ultrabox Drawer

81	Ultrabox drawer kit
----	---------------------

## Drawer accessories

84	Vertex/Concept/Convex accessories
88	Orderbox Organizer
92	Kitchen and bathroom under-sink

## Szuflada Vertex

18	Zestaw szuflada Vertex - 3D
22	Zestaw szuflada Vertex - 40kg
26	Zestaw szuflada Vertex - dostarczana wraz z płytami.
28	Zestaw szuflada Vertex - z przeszklonymi bokami
30	Zestaw szuflada Vertex - 60kg
32	Zestaw szuflada Vertex - Push Sincro
36	Szuflada Vertex Opakowanie Zbiorcze
46	Szuflady wewnętrznej Vertex

## Szuflada Concept

54	Zestaw szuflada Concept
58	Szuflada Concept Opakowanie Zbiorcze
62	Szuflady wewnętrznej Concept

## Szuflada Convex

66	Szuflada Convex Opakowanie Zbiorcze
----	-------------------------------------

## Szuflada Simplex

74	Żebra szuflady Simplex
77	Srebrne prowadnice do szuflad Simplex

## Szuflada Ultrabox

81	Zestaw szuflada Ultrabox
----	--------------------------

## Akcesoria do szuflad

84	Vertex/Concept/Convex akcesoria
88	Orderbox Organizer
92	Kuchnia i łazienka pod zlewem

# Drawers Szufłady

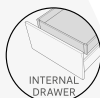
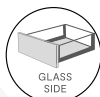
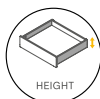
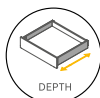
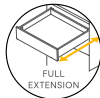
## VERTEX CONCEPT CONVEX

The most versatile, functional and adaptable drawer solution on the market.

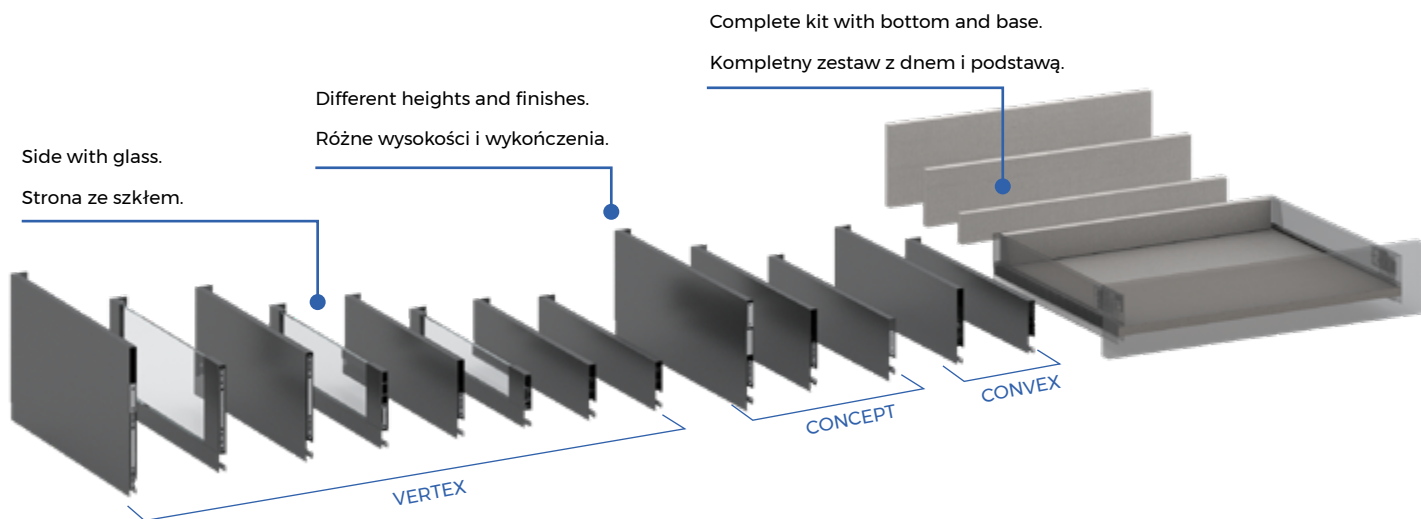
Vertex "Ignite your creativity Where creation begins".  
Concept "The drawer you can use in any situation".  
Convex "The Emuca Keep it simple drawer".

Najbardziej wszechstronne, funkcjonalne i elastyczne rozwiązanie szufladowe na rynku.

Vertex "Rozpal swoją kreatywność Where creation begins".  
Concept "Szuflada, której można używać w każdej sytuacji".  
Convex "Szuflada Emuca Keep it simple".

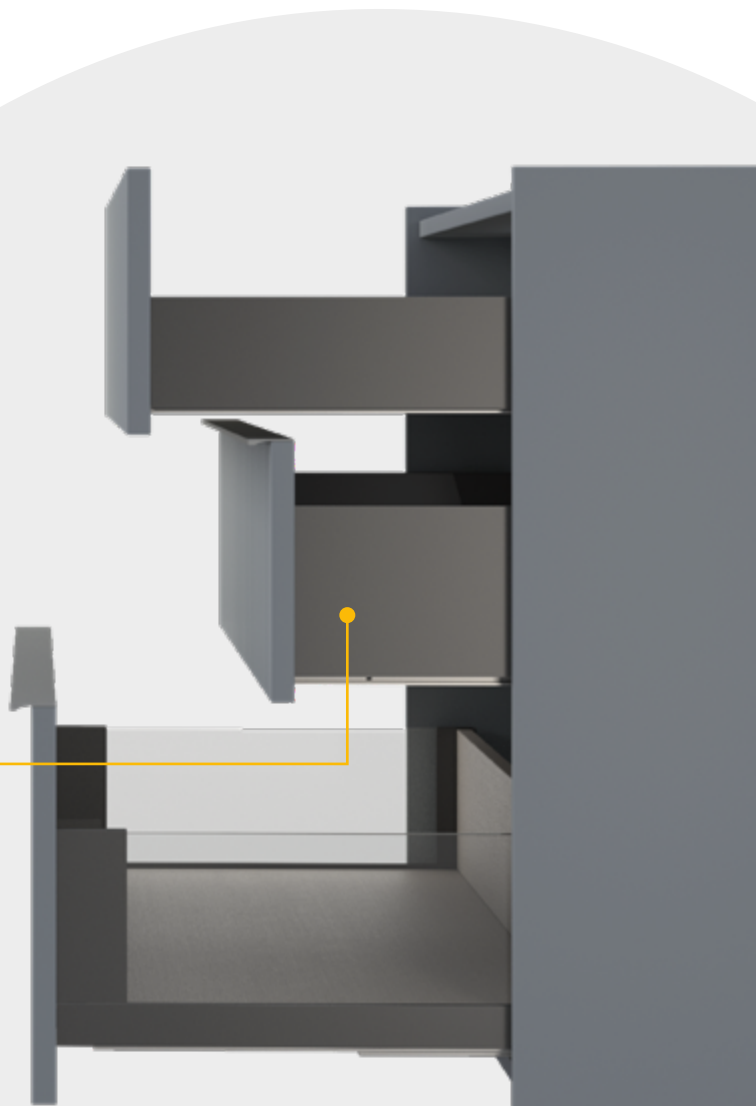


VERTEX	CONCEPT	CONVEX
●	●	●
●		
●	●	●
●	●	
●	●	●
●		
40 - 60 kg	30 kg	25 kg
●	●	●
300 - 350 - 400 450 - 500 - 550	270 - 300 - 350 400 - 450 - 500	350 - 400 450 - 500
83 - 93 - 131 178 - 242	105 - 138 - 185	90 - 128
● (RAL7043) ● (RAL7045) ○ (RAL9003)	● (RAL7043) ○ (RAL9003)	● (RAL7043)
●		
●		
●	●	
●		
●	●	●



Design and robustness all in one  
 Its patented technology and design with slim lines, minimalist aesthetics and trendy colours make it an excellent range of drawers.  
 Built to last.  
 The robustness of its materials such as steel and more than 50,000 cycles certify a lifetime guarantee.  
 Tested by the most demanding technological institutes:

Design i wytrzymałość w jednym  
 Opatentowana technologia i wzornictwo o smukłych liniach, minimalistycznej estetyce i modnych kolorach sprawiają, że jest to doskonała gama szuflad.  
 Zbudowany, by trwać.  
 Wytrzymałość materiałów, takich jak stal, i ponad 50 000 cykli zapewniają dożywnię gwarancję.  
 Przetestowane przez najbardziej wymagające instytuty technologiczne:



## Vertex

The Vertex drawer is the Emuca drawer par excellence. Robustness, elegance, stability and smoothness, with minimalist aesthetics at the forefront of trends. Available in three finishes. Full-extension slide with soft.

Szuflada Vertex to szuflada Emuca par excellence. Solidność, elegancja, stabilność i gładkość, z minimalistyczną estetyką na czele trendów. Dostępne w trzech wykończeniach. Prowadnica z pełnym wysuwem i miękkim.

soft

3D


push

40kg  
/  
60kg



Large storage capacity and full access inside the drawer.  
Four heights 83, 93, 131, 178 and 242 mm.

Duża pojemność i pełny dostęp do wnętrza szuflady.  
Cztery wysokości 83, 93, 131, 178 i 242 mm.



**slow**  
■■■■▶

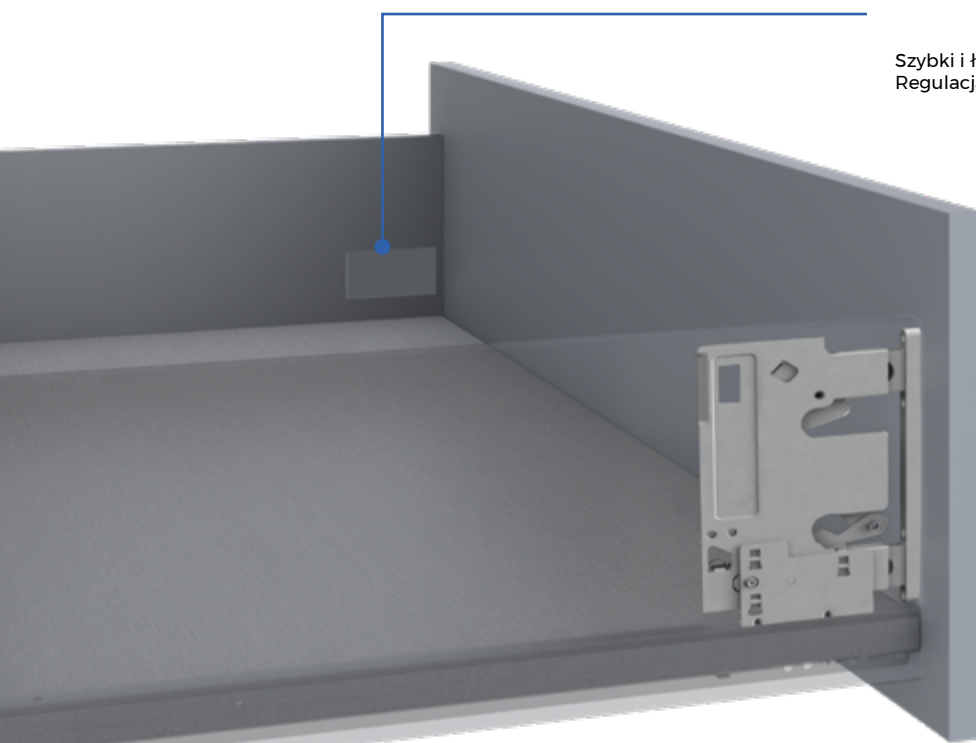
Drawer available with soft close.

Szuflada dostępna z systemem cichego domykania.



Quick and easy assembly.  
Adjustment inside the drawer.

Szybki i łatwy montaż.  
Regulacja wewnątrz szuflady.



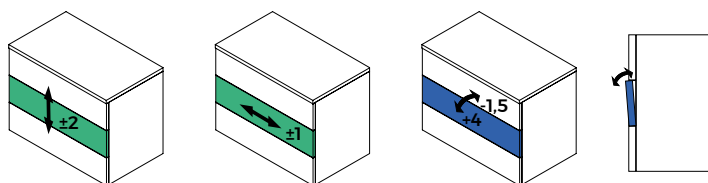

## Vertex 3D

Vertex drawer with 3D adjustment from the inside for hard-to-reach spaces:

- Rear H/V adjustment (+4 -1.5 mm)
- Horizontal front adjustment ( $\pm 1$  mm)
- Vertical front adjustment ( $\pm 2$  mm)

Szuflada Vertex z regulacją 3D od wewnątrz dla trudno dostępnych miejsc:

- Regulacja H/V z tyłu (+4 -1,5 mm)
- Pozioma regulacja frontu ( $\pm 1$  mm)
- Pionowa regulacja frontu ( $\pm 2$  mm)

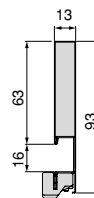
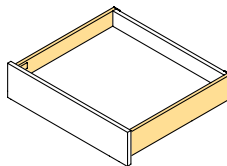


3D Vertex 40 kg exterior drawer height 93 mm  
Szuflada zewnętrzna Vertex 3D 40 kg, wysokość 93 mm



Depth/Głębokość	Finishing/Wykończenie	Packaging/Opakowanie	Cod.
350	Anthracite grey/Szary antracyt	1 KIT/Zestaw	3185035
450	Anthracite grey/Szary antracyt	1 KIT/Zestaw	3185135
500	Anthracite grey/Szary antracyt	1 KIT/Zestaw	3185235

Steel/Stal



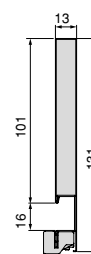
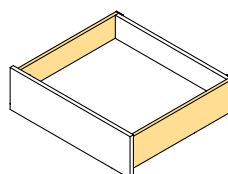
## 3D Vertex 40 kg exterior drawer height 131 mm

Szuflada zewnętrzna Vertex 3D 40 kg, wysokość 131 mm



Depth/Głębokość	Finishing/Wykończenie	Packaging/Opakowanie	Cod.
350	Anthracite grey/Szary antracyt	1 KIT/Zestaw	3185335
450	Anthracite grey/Szary antracyt	1 KIT/Zestaw	3185435
500	Anthracite grey/Szary antracyt	1 KIT/Zestaw	3185535

Steel/Stal



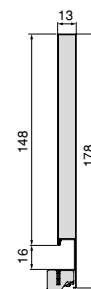
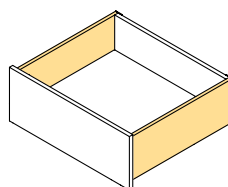
## 3D Vertex 40 kg exterior drawer height 178 mm

Szuflada zewnętrzna Vertex 3D 40 kg, wysokość 178 mm



Depth/Głębokość	Finishing/Wykończenie	Packaging/Opakowanie	Cod.
350	Anthracite grey/Szary antracyt	1 KIT/Zestaw	3185635
450	Anthracite grey/Szary antracyt	1 KIT/Zestaw	3185735
500	Anthracite grey/Szary antracyt	1 KIT/Zestaw	3185835

Steel/Stal











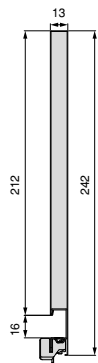
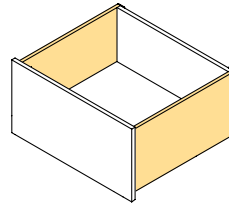
3D Vertex 40 kg exterior drawer height 242 mm

Szuflada zewnętrzna Vertex 3D 40 kg, wysokość 242 mm



Depth/Głębokość	Finishing/Wykończenie		Packaging/Opakowanie	Cod.
450	White painted/Malowane na biało		1 KIT/Zestaw	3179312
500	White painted/Malowane na biało		1 KIT/Zestaw	3179412
450	Silver painted/Malowane aluminium		1 KIT/Zestaw	3179325
500	Silver painted/Malowane aluminium		1 KIT/Zestaw	3179425
450	Anthracite grey/Szary antracyt		1 KIT/Zestaw	3179335
500	Anthracite grey/Szary antracyt		1 KIT/Zestaw	3179435

Steel/Stal



(RAL7043)



(RAL7045)



(RAL9003)



**Vertex**



## Vertex 40kg





Vertex drawer kit with 40 kg full-extension slide and soft close. Available for rib heights 83, 93, 131 and 178 mm.

Zestaw szuflad Vertex z prowadnicą o pełnym wysuwie 40 kg i systemem cichego domykania. Dostępny dla wysokości żeber 83, 93, 131 i 178 mm.

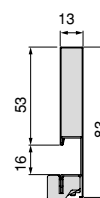
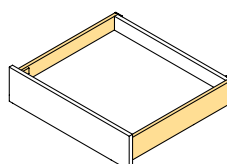



### Vertex 40 kg exterior drawer height 83 mm Szuflada zewnętrzna Vertex 40 kg, wysokość 83 mm



Depth/Głębokość	Finishing/Wykończenie	Packaging/Opakowanie	Cod.
450	White painted/Malowane na biało 	1 KIT/Zestaw	3169912
500	White painted/Malowane na biało 	1 KIT/Zestaw	3170012
450	Anthracite grey/Szary antracyt 	1 KIT/Zestaw	3169935
500	Anthracite grey/Szary antracyt 	1 KIT/Zestaw	3170035

Steel/Stal



















## Vertex drawer / Szuflada Vertex

### VERTEX DRAWER KIT / ZESTAW SZUFLADA VERTEX

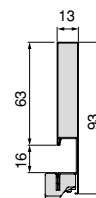
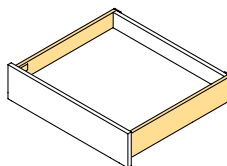

Vertex 40 kg exterior drawer height 93 mm

Szuflada zewnętrzna Vertex 40 kg, wysokość 93 mm



Depth/Głębokość	Finishing/Wykończenie	Packaging/Opakowanie	Cod.
300	White painted/Malowane na biało 	1 KIT/Zestaw	3170212
350	White painted/Malowane na biało 	1 KIT/Zestaw	3170312
400	White painted/Malowane na biało 	1 KIT/Zestaw	3170412
450	White painted/Malowane na biało 	1 KIT/Zestaw	3170512
500	White painted/Malowane na biało 	1 KIT/Zestaw	3170612
550	White painted/Malowane na biało 	1 KIT/Zestaw	3170712
350	Silver painted/Malowane aluminium 	1 KIT/Zestaw	3170325
400	Silver painted/Malowane aluminium 	1 KIT/Zestaw	3170425
450	Silver painted/Malowane aluminium 	1 KIT/Zestaw	3170525
500	Silver painted/Malowane aluminium 	1 KIT/Zestaw	3170625
300	Anthracite grey/Szary antracyt 	1 KIT/Zestaw	3170235
350	Anthracite grey/Szary antracyt 	1 KIT/Zestaw	3170335
400	Anthracite grey/Szary antracyt 	1 KIT/Zestaw	3170435
450	Anthracite grey/Szary antracyt 	1 KIT/Zestaw	3170535
500	Anthracite grey/Szary antracyt 	1 KIT/Zestaw	3170635
550	Anthracite grey/Szary antracyt 	1 KIT/Zestaw	3170735















Steel/Stal



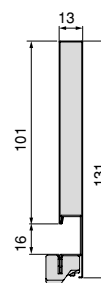
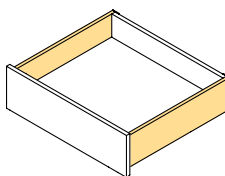

## Vertex 40 kg exterior drawer height 131 mm

## Szuflada zewnętrzna Vertex 40 kg, wysokość 131 mm



Depth/Głębokość	Finishing/Wykończenie		Packaging/Opakowanie	Cod.
300	White painted/Malowane na biało		1 KIT/Zestaw	3170912
350	White painted/Malowane na biało		1 KIT/Zestaw	3171012
400	White painted/Malowane na biało		1 KIT/Zestaw	3171112
450	White painted/Malowane na biało		1 KIT/Zestaw	3171212
500	White painted/Malowane na biało		1 KIT/Zestaw	3171312
350	Silver painted/Malowane aluminium		1 KIT/Zestaw	3171025
400	Silver painted/Malowane aluminium		1 KIT/Zestaw	3171125
450	Silver painted/Malowane aluminium		1 KIT/Zestaw	3171225
500	Silver painted/Malowane aluminium		1 KIT/Zestaw	3171325
300	Anthracite grey/Szary antracyt		1 KIT/Zestaw	3170935
350	Anthracite grey/Szary antracyt		1 KIT/Zestaw	3171035
400	Anthracite grey/Szary antracyt		1 KIT/Zestaw	3171135
450	Anthracite grey/Szary antracyt		1 KIT/Zestaw	3171235
500	Anthracite grey/Szary antracyt		1 KIT/Zestaw	3171335

Steel/Stal



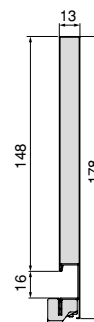
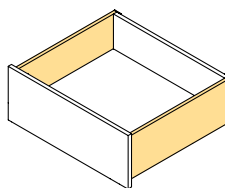
## Vertex 40 kg exterior drawer height 178 mm

## Szuflada zewnętrzna Vertex 40 kg, wysokość 178 mm



Depth/Głębokość	Finishing/Wykończenie	Packaging/Opakowanie	Cod.
350	White painted/Malowane na biało 	1 KIT/Zestaw	3171612
400	White painted/Malowane na biało 	1 KIT/Zestaw	3171712
450	White painted/Malowane na biało 	1 KIT/Zestaw	3171812
500	White painted/Malowane na biało 	1 KIT/Zestaw	3171912
350	Silver painted/Malowane aluminium 	1 KIT/Zestaw	3171625
400	Silver painted/Malowane aluminium 	1 KIT/Zestaw	3171725
450	Silver painted/Malowane aluminium 	1 KIT/Zestaw	3171825
500	Silver painted/Malowane aluminium 	1 KIT/Zestaw	3171925
350	Anthracite grey/Szary antracyt 	1 KIT/Zestaw	3171635
400	Anthracite grey/Szary antracyt 	1 KIT/Zestaw	3171735
450	Anthracite grey/Szary antracyt 	1 KIT/Zestaw	3171835
500	Anthracite grey/Szary antracyt 	1 KIT/Zestaw	3171935

Steel/Stal



## Vertex KIT

Kit for drawer with all the necessary elements for its assembly, except for the front.

Zestaw do szuflady ze wszystkimi elementami niezbędnymi do jej montażu, z wyjątkiem frontu.



(RAL7043)



(RAL9003)



Drawer height 93 and 178 mm.

Wysokość szuflady 93 i 178 mm.

Depth guides 500 mm

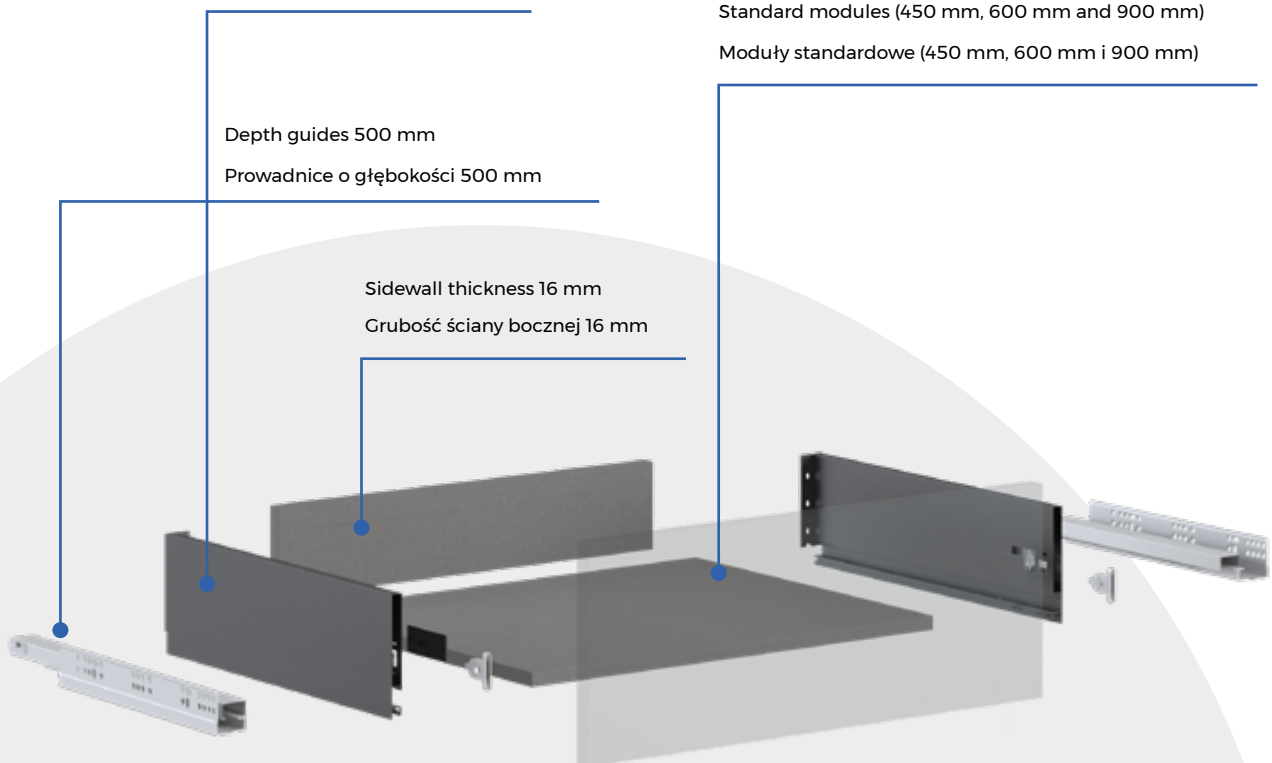
Prowadnice o głębokości 500 mm

Sidewall thickness 16 mm

Grubość ściany bocznej 16 mm

Standard modules (450 mm, 600 mm and 900 mm)







Moduły standardowe (450 mm, 600 mm i 900 mm)



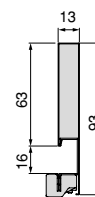
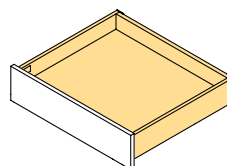

Vertex drawer kit for kitchen or bathroom, 93 mm height with included boards.

Zestaw szuflady do kuchni lub łazienki Vertex, o wysokości 93 mm, dostarczana wraz z płytami.



Width/Szerokość	Depth/Głębokość	Finishing/Wykończenie	Packaging/Opakowanie	Cod.
450	500	White painted/Malowane na biało 	1 KIT/Zestaw	3173012
600	500	White painted/Malowane na biało 	1 KIT/Zestaw	3173112
900	500	White painted/Malowane na biało 	1 KIT/Zestaw	3173212
450	500	Anthracite grey/Szary antracyt 	1 KIT/Zestaw	3173035
600	500	Anthracite grey/Szary antracyt 	1 KIT/Zestaw	3173135
900	500	Anthracite grey/Szary antracyt 	1 KIT/Zestaw	3173235






Various/Różne



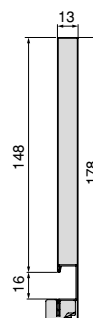
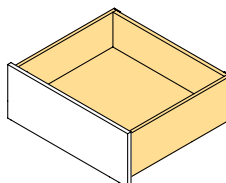

Vertex drawer kit for kitchen or bathroom, 178 mm height with included boards.

Zestaw szuflady do kuchni lub łazienki Vertex, o wysokości 178 mm, dostarczana wraz z płytami.



Width/Szerokość	Depth/Głębokość	Finishing/Wykończenie	Packaging/Opakowanie	Cod.
450	500	White painted/Malowane na biało 	1 KIT/Zestaw	3173312
600	500	White painted/Malowane na biało 	1 KIT/Zestaw	3173412
900	500	White painted/Malowane na biało 	1 KIT/Zestaw	3173512
450	500	Anthracite grey/Szary antracyt 	1 KIT/Zestaw	3173335
600	500	Anthracite grey/Szary antracyt 	1 KIT/Zestaw	3173435
900	500	Anthracite grey/Szary antracyt 	1 KIT/Zestaw	3173535

Various/Różne





## Vertex Glass

Vertex with transparent glass sides. They have an elegant straight-lined design in anthracite grey and are available in different drawer heights and depths.

Vertex z przezroczystymi szklanymi bokami. Mają elegancki, prosty design w kolorze antracytowej szarości i są dostępne w różnych wysokościach i głębokościach szuflad.



soft

40kg

(RAL7043)

Nieskończony zakres funkcjonalności.



An infinite range of functionalities.



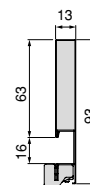
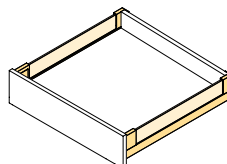

## Vertex outer drawer 40 kg height 93 mm with glass sides

Szuflada zewnętrzna Vertex 40 kg wysokość 93 mm z przeszklonymi bokami



Depth/Głębokość	Finishing/Wykończenie	Packaging/Opakowanie	Cod.
450	Anthracite grey/Szary antracyt 	1 KIT/Zestaw	3130035
500	Anthracite grey/Szary antracyt 	1 KIT/Zestaw	3130135



Aluminium, Glass, Steel/Aluminium, Stal, Szkło



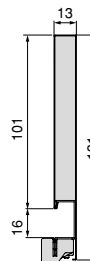
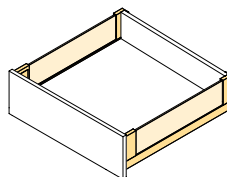

## Vertex outer drawer 40 kg height 131 mm with glass sides

Szuflada zewnętrzna Vertex 40 kg wysokość 131 mm z przeszklonymi bokami



Depth/Głębokość	Finishing/Wykończenie	Packaging/Opakowanie	Cod.
450	Anthracite grey/Szary antracyt 	1 KIT/Zestaw	3130235
500	Anthracite grey/Szary antracyt 	1 KIT/Zestaw	3130335



Aluminium, Glass, Steel/Aluminium, Stal, Szkło



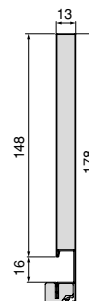
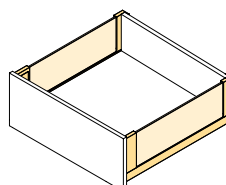

## Vertex outer drawer 40 kg height 178 mm with glass sides

Szuflada zewnętrzna Vertex 40 kg wysokość 178 mm z przeszklonymi bokami



Depth/Głębokość	Finishing/Wykończenie	Packaging/Opakowanie	Cod.
450	Anthracite grey/Szary antracyt 	1 KIT/Zestaw	3130435
500	Anthracite grey/Szary antracyt 	1 KIT/Zestaw	3130535

Aluminium, Glass, Steel/Aluminium, Stal, Szkło



## Vertex 60kg

Vertex drawer kit with 60 kg full-extension slide and soft close. Available for rib heights 93, 131 and 178 mm.

Zestaw szuflad Vertex z prowadnicą o pełnym wysuwie 60 kg i miękkim domykiem. Dostępny dla wysokości żeber 93, 131 i 178 mm.






Duża pojemność.  
Large storage capacity.

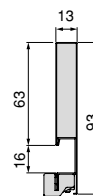
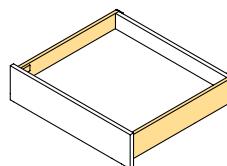
### Vertex 60 kg exterior drawer height 93 mm

Szuflada zewnętrzna Vertex 60 kg, wysokość 93 mm



Depth/Ciębokość	Finishing/Wykończenie	Packaging/Opakowanie	Cod.
500	White painted/Malowane na biało 	1 KIT/Zestaw	3179012
500	Silver painted/Malowane aluminium 	1 KIT/Zestaw	3179025
500	Anthracite grey/Szary antracyt 	1 KIT/Zestaw	3179035




Steel/Stal



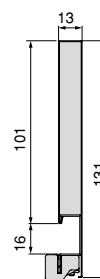
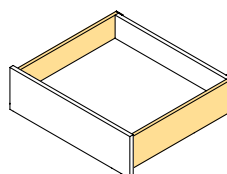

## Vertex 60 kg exterior drawer height 131 mm

Szuflada zewnętrzna Vertex 60 kg, wysokość 131 mm



Depth/Głębokość	Finishing/Wykończenie	Packaging/Opakowanie	Cod.
500	White painted/Malowane na biało 	1 KIT/Zestaw	3179112
500	Silver painted/Malowane aluminium 	1 KIT/Zestaw	3179125
500	Anthracite grey/Szary antracyt 	1 KIT/Zestaw	3179135




Steel/Stal



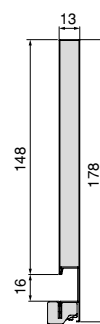
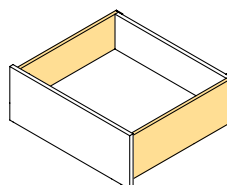
## Vertex 60 kg exterior drawer height 178 mm

Szuflada zewnętrzna Vertex 60 kg, wysokość 178 mm



Depth/Głębokość	Finishing/Wykończenie	Packaging/Opakowanie	Cod.
500	White painted/Malowane na biało 	1 KIT/Zestaw	3179212
500	Silver painted/Malowane aluminium 	1 KIT/Zestaw	3179225
500	Anthracite grey/Szary antracyt 	1 KIT/Zestaw	3179235

Steel/Stal



## Vertex Push Sincro

The new Push Sincro system of the Vertex drawer allows the user with a simple "touch" and minimum effort on any part of the drawer front to open the drawer.

The new Push Sincro system of the Vertex drawer allows the user with a simple "touch" and minimum effort on any part of the drawer front to open the drawer.



(RAL7043)











(RAL9003)

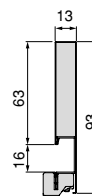
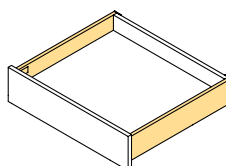


### Vertex outer drawer 40 kg height 93 mm with Push Sincro Szuflada zewnętrzna Vertex 40 kg wysokość 93 mm z systemem Push Sincro



Depth/Głębokość	Finishing/Wykończenie	Packaging/Opakowanie	Cod.
350	White painted/Malowane na biało 	1 KIT/Zestaw	3201012
400	White painted/Malowane na biało 	1 KIT/Zestaw	3201112
450	White painted/Malowane na biało 	1 KIT/Zestaw	3201212
500	White painted/Malowane na biało 	1 KIT/Zestaw	3201312
350	Anthracite grey/Szary antracyt 	1 KIT/Zestaw	3201035
400	Anthracite grey/Szary antracyt 	1 KIT/Zestaw	3201135
450	Anthracite grey/Szary antracyt 	1 KIT/Zestaw	3201235
500	Anthracite grey/Szary antracyt 	1 KIT/Zestaw	3201335

Steel/Stal



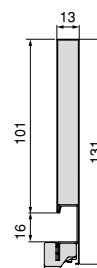
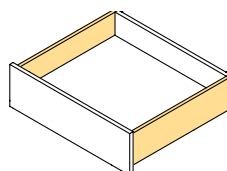
## Vertex outer drawer 40 kg height 131 mm with Push Synchro

## Szuflada zewnętrzna Vertex 40 kg wysokość 131 mm z systemem Push Synchro



Depth/Głębokość	Finishing/Wykończenie		Packaging/Opakowanie	Cod.
350	White painted/Malowane na biało		1 KIT/Zestaw	3201412
400	White painted/Malowane na biało		1 KIT/Zestaw	3201512
450	White painted/Malowane na biało		1 KIT/Zestaw	3201612
500	White painted/Malowane na biało		1 KIT/Zestaw	3201712
350	Anthracite grey/Szary antracyt		1 KIT/Zestaw	3201435
400	Anthracite grey/Szary antracyt		1 KIT/Zestaw	3201535
450	Anthracite grey/Szary antracyt		1 KIT/Zestaw	3201635
450	Anthracite grey/Szary antracyt		1 KIT/Zestaw	3197635
500	Anthracite grey/Szary antracyt		1 KIT/Zestaw	3201735

Steel/Stal



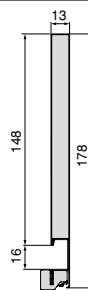
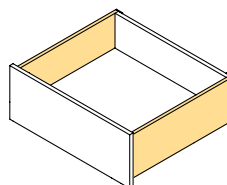
## Vertex outer drawer 40 kg height 178 mm with Push Synchro

## Szuflada zewnętrzna Vertex 40 kg wysokość 178 mm z systemem Push Synchro



Depth/Głębokość	Finishing/Wykończenie		Packaging/Opakowanie	Cod.
350	White painted/Malowane na biało		1 KIT/Zestaw	3201812
400	White painted/Malowane na biało		1 KIT/Zestaw	3201912
450	White painted/Malowane na biało		1 KIT/Zestaw	3202012
500	White painted/Malowane na biało		1 KIT/Zestaw	3202112
350	Anthracite grey/Szary antracyt		1 KIT/Zestaw	3201835
400	Anthracite grey/Szary antracyt		1 KIT/Zestaw	3201935
450	Anthracite grey/Szary antracyt		1 KIT/Zestaw	3202035
500	Anthracite grey/Szary antracyt		1 KIT/Zestaw	3202135

Steel/Stal

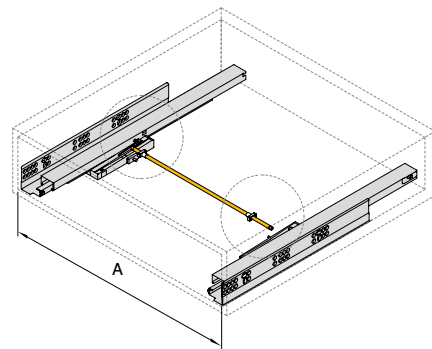
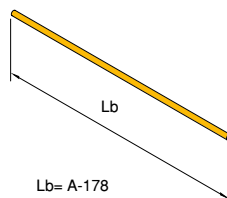
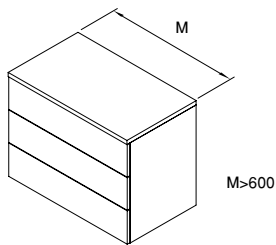


## Synchronizing set for Vertex slides with Push Synchro 2

## Zestaw synchronizatorów do prowadnic Vertex z Push Synchro 2

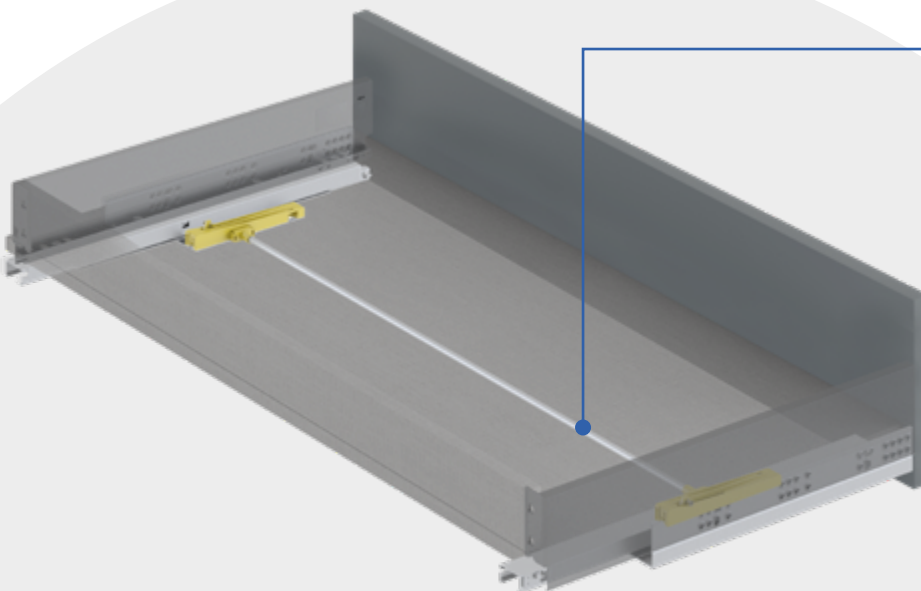


Finishing/Wykończenie	Packaging/Opakowanie	Cod.
Natural aluminium/Naturalne aluminium	10 Unit/Szt	3202261
Aluminium/Aluminium		



It is recommended for the installation of drawers wider than 600 mm.

Zalecany do montażu szuflad szerszych niż 600 mm.



**Vertex**






# Vertex Industry

Vertex drawer in industrial format for rib heights of 93, 131 and 178 mm.

Szuflada Vertex w formacie przemysłowym dla wysokości żeber 93, 131 i 178 mm.



(RAL7043)












(RAL9003)

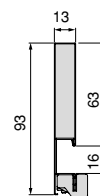
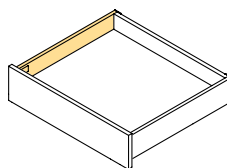
## Vertex metal sides height 93 mm LEFT

Bok do szuflady Vertex o wysokości 93 mm LEWY



Depth/Głębokość	Finishing/Wykończenie	Packaging/Opakowanie	Cod.
350	White painted/Malowane na biało 	20 Unit/Szt	3180212
400	White painted/Malowane na biało 	20 Unit/Szt	3184212
450	White painted/Malowane na biało 	20 Unit/Szt	3180612
500	White painted/Malowane na biało 	20 Unit/Szt	3180812
300	Anthracite grey/Szary antracyt 	20 Unit/Szt	3181235
350	Anthracite grey/Szary antracyt 	20 Unit/Szt	3180235
400	Anthracite grey/Szary antracyt 	20 Unit/Szt	3184235
450	Anthracite grey/Szary antracyt 	20 Unit/Szt	3180635
500	Anthracite grey/Szary antracyt 	20 Unit/Szt	3180835










Steel/Stal



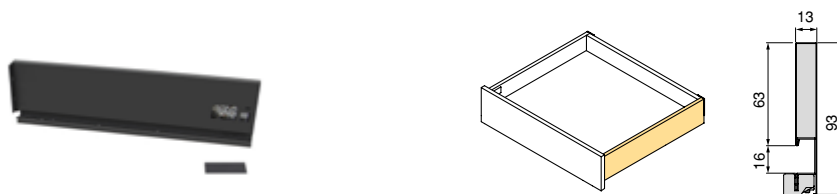
## Vertex metal sides height 93 mm RIGHT

Bok do szuflady Vertex o wysokości 93 mm PRAWY



Depth/Głębokość	Finishing/Wykończenie		Packaging/Opakowanie	Cod.
350	White painted/Malowane na biało		20 Unit/Szt	3180312
400	White painted/Malowane na biało		20 Unit/Szt	3184312
450	White painted/Malowane na biało		20 Unit/Szt	3180712
500	White painted/Malowane na biało		20 Unit/Szt	3180912
300	Anthracite grey/Szary antracyt		20 Unit/Szt	3181335
350	Anthracite grey/Szary antracyt		20 Unit/Szt	3180335
400	Anthracite grey/Szary antracyt		20 Unit/Szt	3184335
450	Anthracite grey/Szary antracyt		20 Unit/Szt	3180735
500	Anthracite grey/Szary antracyt		20 Unit/Szt	3180935










Steel/Stal



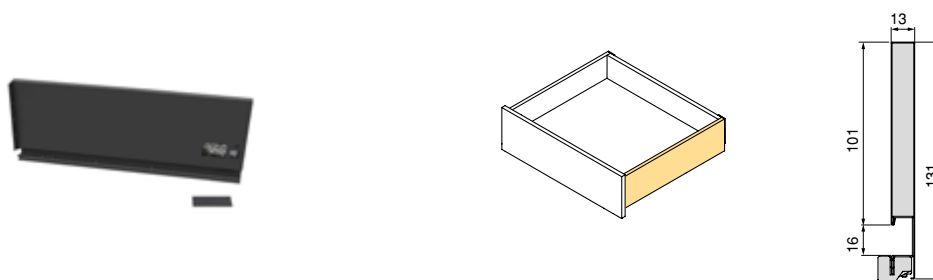
## Vertex metal sides height 131 mm RIGHT

Bok do szuflady Vertex o wysokości 131 mm PRAWY



Depth/Głębokość	Finishing/Wykończenie		Packaging/Opakowanie	Cod.
350	White painted/Malowane na biało		20 Unit/Szt	3181712
400	White painted/Malowane na biało		20 Unit/Szt	3184512
450	White painted/Malowane na biało		20 Unit/Szt	3182112
500	White painted/Malowane na biało		20 Unit/Szt	3182312
300	Anthracite grey/Szary antracyt		20 Unit/Szt	3181135
350	Anthracite grey/Szary antracyt		20 Unit/Szt	3181735
400	Anthracite grey/Szary antracyt		20 Unit/Szt	3184535
450	Anthracite grey/Szary antracyt		20 Unit/Szt	3182135
500	Anthracite grey/Szary antracyt		20 Unit/Szt	3182335









Steel/Stal



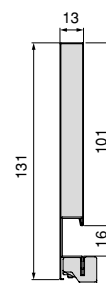
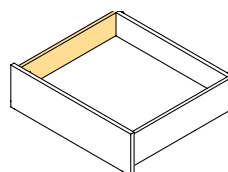
## Vertex metal sides height 131 mm LEFT

Bok do szuflady Vertex o wysokości 131 mm LEWY



Depth/Głębokość	Finishing/Wykończenie	Packaging/Opakowanie	Cod.
350	White painted/Malowane na biało 	20 Unit/Szt	3181612
400	White painted/Malowane na biało 	20 Unit/Szt	3184412
450	White painted/Malowane na biało 	20 Unit/Szt	3182012
500	White painted/Malowane na biało 	20 Unit/Szt	3182212
300	Anthracite grey/Szary antracyt 	20 Unit/Szt	3181035
350	Anthracite grey/Szary antracyt 	20 Unit/Szt	3181635
400	Anthracite grey/Szary antracyt 	20 Unit/Szt	3184435
450	Anthracite grey/Szary antracyt 	20 Unit/Szt	3182035
500	Anthracite grey/Szary antracyt 	20 Unit/Szt	3182235









Steel/Stal



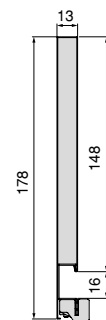
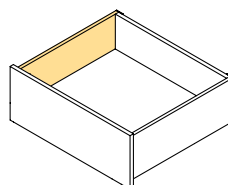
## Vertex metal sides height 178 mm LEFT

Bok do szuflady Vertex o wysokości 178 mm LEWY



Depth/Głębokość	Finishing/Wykończenie	Packaging/Opakowanie	Cod.
350	White painted/Malowane na biało 	10 Unit/Szt	3183012
400	White painted/Malowane na biało 	10 Unit/Szt	3184612
450	White painted/Malowane na biało 	10 Unit/Szt	3183412
500	White painted/Malowane na biało 	10 Unit/Szt	3183612
350	Anthracite grey/Szary antracyt 	10 Unit/Szt	3183035
400	Anthracite grey/Szary antracyt 	10 Unit/Szt	3184635
450	Anthracite grey/Szary antracyt 	10 Unit/Szt	3183435
500	Anthracite grey/Szary antracyt 	10 Unit/Szt	3183635









Steel/Stal



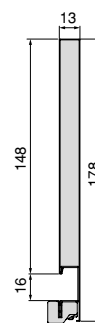
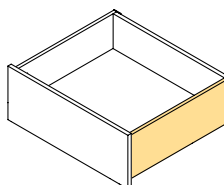
## Vertex metal sides height 178 mm RIGHT

Bok do szuflady Vertex o wysokości 178 mm PRAWY






Depth/Głębokość	Finishing/Wykończenie	Packaging/Opakowanie	Cod.
350	White painted/Malowane na biało 	10 Unit/Szt	3183112
400	White painted/Malowane na biało 	10 Unit/Szt	3184712
450	White painted/Malowane na biało 	10 Unit/Szt	3183512
500	White painted/Malowane na biało 	10 Unit/Szt	3183712
350	Anthracite grey/Szary antracyt 	10 Unit/Szt	3183135
400	Anthracite grey/Szary antracyt 	10 Unit/Szt	3184735
450	Anthracite grey/Szary antracyt 	10 Unit/Szt	3183535
500	Anthracite grey/Szary antracyt 	10 Unit/Szt	3183735

Steel/Stal

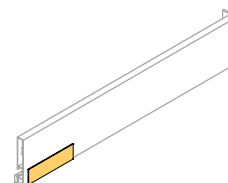
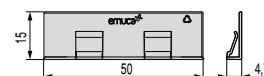


## External cover plate 50x15 for drawer

Zewnętrzna pokrywa 50x15 do szuflady

Finishing/Wykończenie	Packaging/Opakowanie	Cod.
White plastic/Biały plastik 	20 Unit/Szt	3273015
Grey plastic/Szary plastik 	20 Unit/Szt	3273021
Anthracite grey plastic/Szaro-antracytowy plastik 	20 Unit/Szt	3273023

Plastic/Plastik



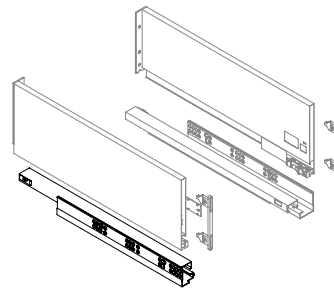
## Vertex 40 kg runner slides with soft closing LEFT

Prowadnica szuflady Vertex 40 kg z cichym domykaniem LEWY



Depth/Głębokość	Finishing/Wykończenie	Packaging/Opakowanie	Cod.
300	Zinc plated/Cynkowane	20 Unit/Szt	3181405
350	Zinc plated/Cynkowane	20 Unit/Szt	3177405
400	Zinc plated/Cynkowane	20 Unit/Szt	3177605
450	Zinc plated/Cynkowane	20 Unit/Szt	3177805
500	Zinc plated/Cynkowane	20 Unit/Szt	3178005

Steel/Stal



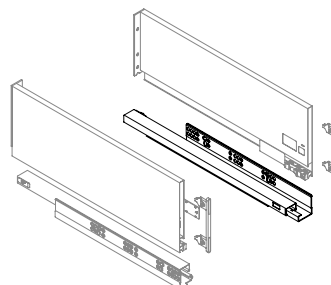
## Vertex 40 kg runner slides with soft closing RIGHT

Prowadnica szuflady Vertex 40 kg z cichym domykaniem PRAWY



Depth/Głębokość	Finishing/Wykończenie	Packaging/Opakowanie	Cod.
300	Zinc plated/Cynkowane	20 Unit/Szt	3181505
350	Zinc plated/Cynkowane	20 Unit/Szt	3177505
400	Zinc plated/Cynkowane	20 Unit/Szt	3177705
450	Zinc plated/Cynkowane	20 Unit/Szt	3177905
500	Zinc plated/Cynkowane	20 Unit/Szt	3178105

Steel/Stal



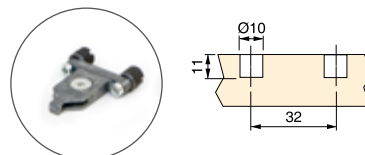
## Kit of front clip for drawer

## Zestaw zacisków do szuflad



Description/Opis	Finishing/Wykończenie	Packaging/Opakowanie	Cod.
Screw-on/Przykręcane	Zinc plated/Cynkowane	100 Pair/Kpl.	3104005
Knock-in $\varnothing 10 \times 11$ /Wciskane $\varnothing 10 \times 11$	Zinc plated/Cynkowane	100 Pair/Kpl.	3104105

Steel/Stal

Knock-in  $\varnothing 10 \times 11$ /Wciskane  $\varnothing 10 \times 11$ 

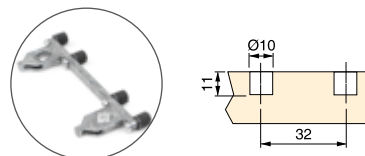
## Kit of front clip height 178 mm

## Zestaw haczyków do szuflady Vertex o wysokości 178 mm



Description/Opis	Finishing/Wykończenie	Packaging/Opakowanie	Cod.
Screw-on/Przykręcane	Zinc plated/Cynkowane	50 Pair/Kpl.	3176005
Knock-in $\varnothing 10 \times 11$ /Wciskane $\varnothing 10 \times 11$	Zinc plated/Cynkowane	50 Pair/Kpl.	3176105

Steel/Stal

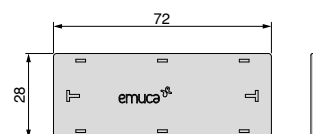
Knock-in  $\varnothing 10 \times 11$ /Wciskane  $\varnothing 10 \times 11$ 

## Drawer cover plate

## Płyta maskująca do szuflad

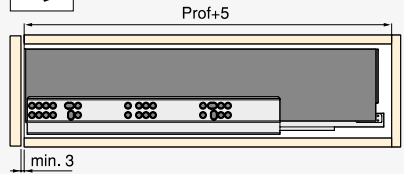
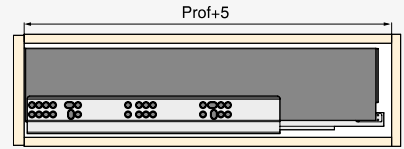
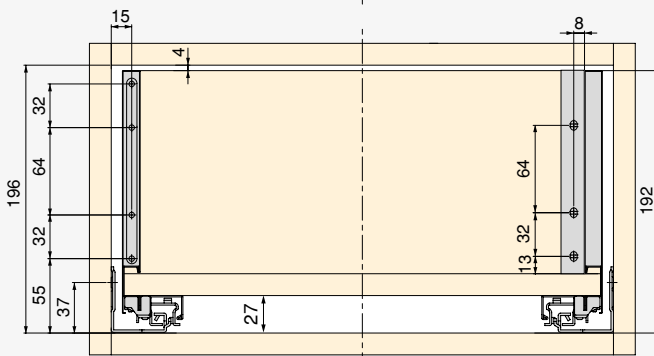
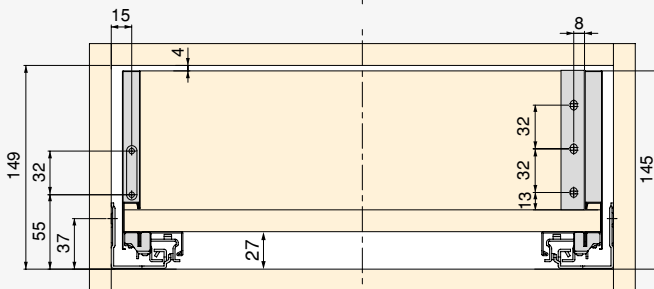
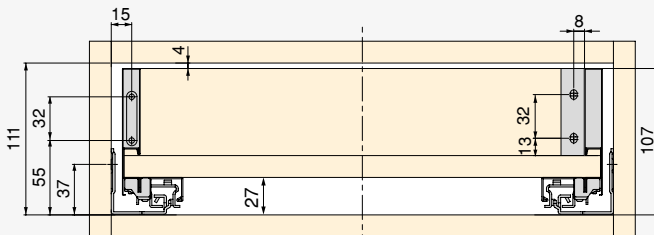
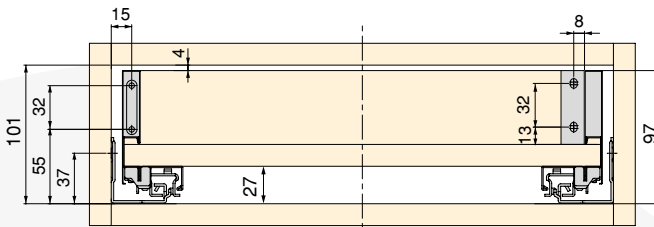
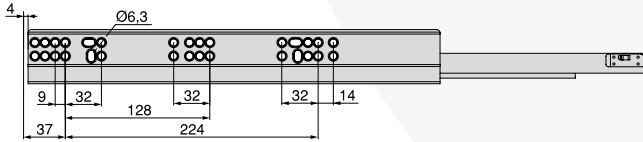
Finishing/Wykończenie	Packaging/Opakowanie	Cod.
White plastic/Biały plastik	500 Unit/Szt	3193015
Grey plastic/Szary plastik	500 Unit/Szt	3193021
Anthracite grey/Szary antracyt	500 Unit/Szt	3193023

Plastic/Plastik

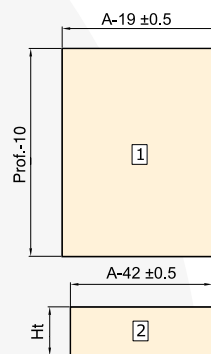


# Drawers Szufłady

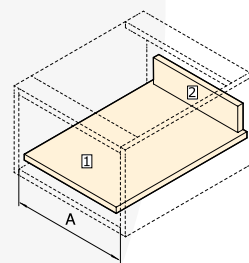
## VERTEX 60kg/40kg/push



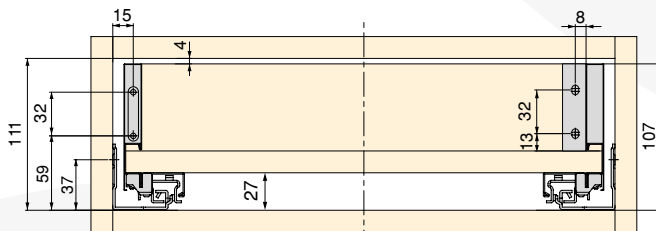
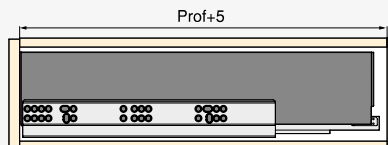
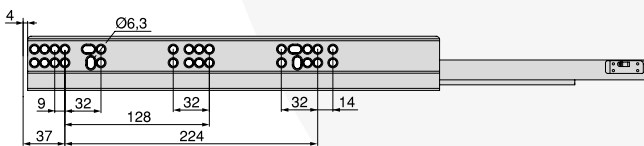
H	Prof
83	300
93	350
131	400
178	450
	500
	550



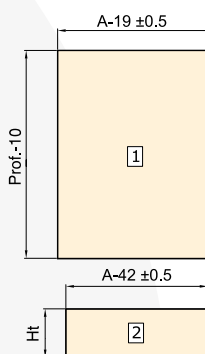
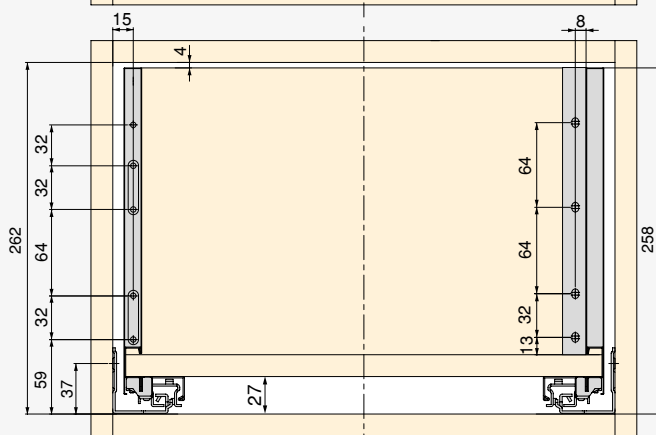
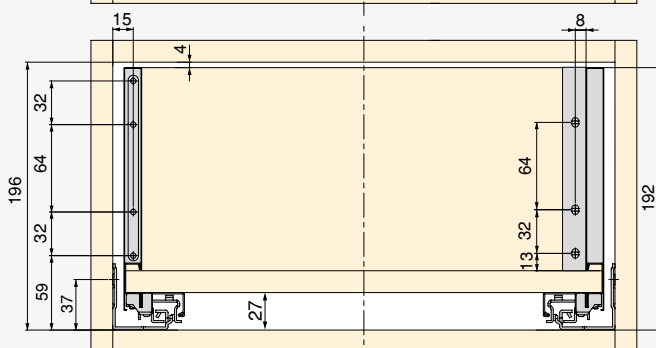
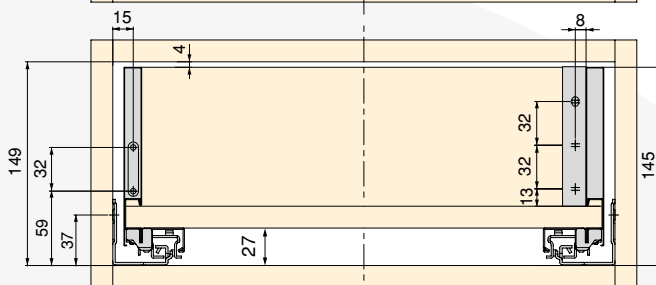
H	Ht
83	53
93	63
131	101
178	148



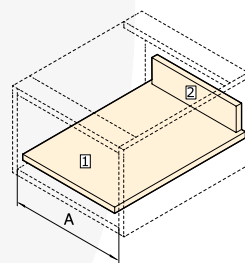
# VERTEX 3D



H	Prof
93	350
	400
131	450
	500
178	450
	500



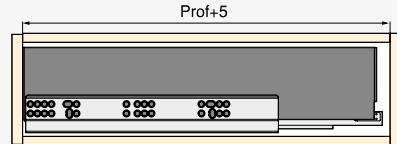
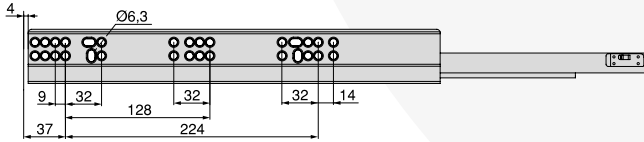
H	Ht
93	63
131	101
178	148
242	212



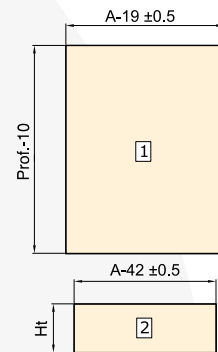
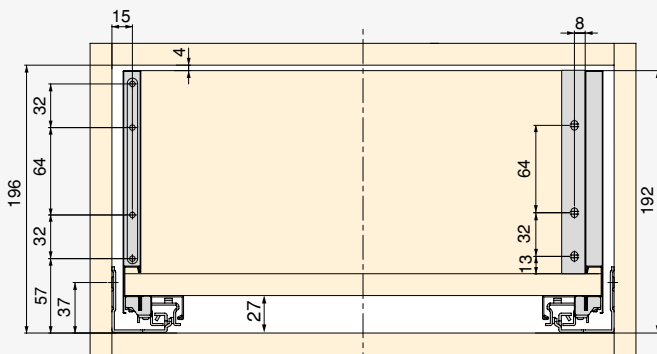
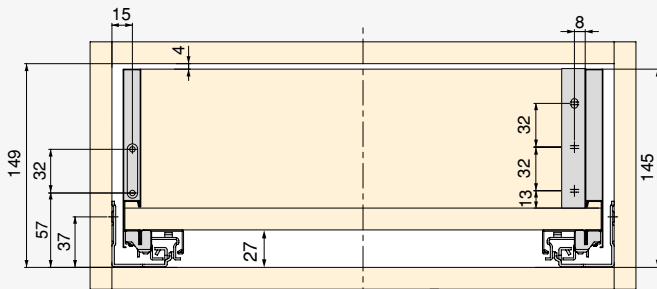
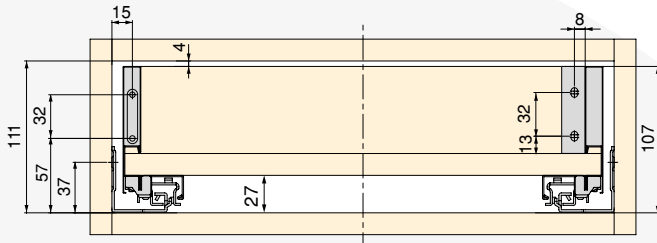


# Drawers Szufłady

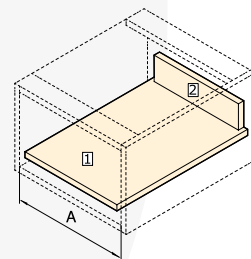
## VERTEX thickness / grubość 18mm



H	Prof
93	
131	450
178	




H	Ht
93	63
131	101
178	148



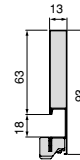
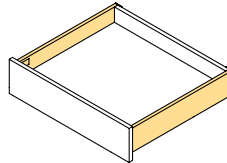
## Vertex 40 kg exterior drawer height 93 mm for 18 mm board

Szuflada zewnętrzna Vertex 40 kg, wysokość 93 mm na płytę 18 mm



Depth/Głębokość	Finishing/Wykończenie	Packaging/Opakowanie	Cod.
450	Anthracite grey/Szary antracyt 	1 KIT/Zestaw	3202535


Steel/Stal



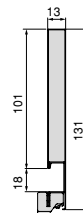
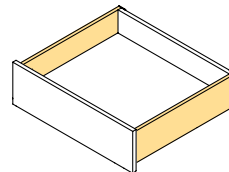

## Vertex 40 kg exterior drawer height 131 mm for 18 mm board

Szuflada zewnętrzna Vertex 40 kg, wysokość 131 mm na płytę 18 mm



Height/Wysokość	Depth/Głębokość	Finishing/Wykończenie	Packaging/Opakowanie	Cod.
131	450	Anthracite grey/Szary antracyt 	1 KIT/Zestaw	3202635

Steel/Stal



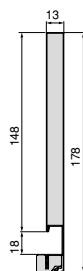
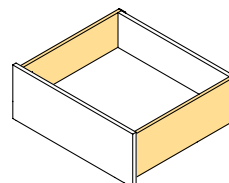

## Vertex 40 kg exterior drawer height 178 mm for 18 mm board

Szuflada zewnętrzna Vertex 40 kg, wysokość 178 mm na płytę 18 mm



Depth/Głębokość	Finishing/Wykończenie	Packaging/Opakowanie	Cod.
450	Anthracite grey/Szary antracyt 	1 KIT/Zestaw	3202735

Steel/Stal



## Vertex Interior

Accessories for creating Vertex interior drawers with aluminium or glass fronts for different heights.

Akcesoria do tworzenia szuflad wewnętrznych Vertex z aluminium lub szklanymi frontami o różnych wysokościach.



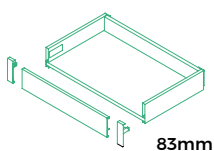
(RAL7043)



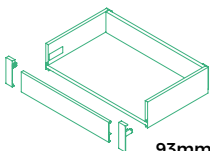
(RAL7045)



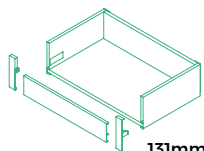
(RAL9003)



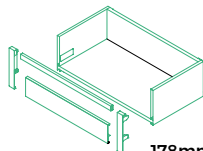
83mm




93mm



131mm

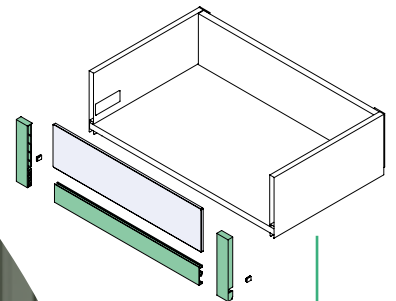


178mm



Inner drawer for glass front.


Wewnętrzna szuflada na szklany front.



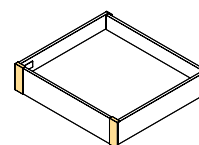
Set of frontal fittings for 83 mm inner drawer

Zestaw zaczepów frontowych do szuflady wewnętrznej Vertex o wysokości 83 mm



Height/Wysokość	Finishing/Wykończenie	Packaging/Opakowanie	Cod.
83	White plastic/Biały plastik 	4 Pair/Kpl.	3172015
83	Anthraccite grey plastic/Szaro-antracytowy plastik 	4 Pair/Kpl.	3172023


Plastic/Plastik



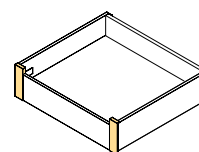
Set of frontal fittings for 93 mm inner drawer

Zestaw zaczepów frontowych do szuflady wewnętrznej Vertex o wysokości 93 mm



Height/Wysokość	Finishing/Wykończenie	Packaging/Opakowanie	Cod.
93	White plastic/Biały plastik 	4 Pair/Kpl.	3172115
93	Grey plastic/Szary plastik 	4 Pair/Kpl.	3172121
93	Anthraccite grey plastic/Szaro-antracytowy plastik 	4 Pair/Kpl.	3172123



Plastic/Plastik



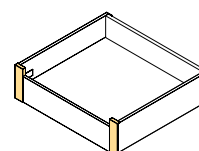
Set of frontal fittings for 131 mm inner drawer

Zestaw zaczepów frontowych do szuflady wewnętrznej Vertex o wysokości 131 mm






Height/Wysokość	Finishing/Wykończenie	Packaging/Opakowanie	Cod.
131	White plastic/Biały plastik 	4 Pair/Kpl.	3172215
131	Grey plastic/Szary plastik 	4 Pair/Kpl.	3172221
131	Anthraccite grey plastic/Szaro-antracytowy plastik 	4 Pair/Kpl.	3172223

Plastic/Plastik

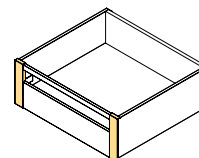


Set of frontal fittings for 178 mm inner drawer  
Zestaw zaczepów frontowych do szuflady wewnętrznej Vertex o wysokości 178 mm






Height/Wysokość	Finishing/Wykończenie	Packaging/Opakowanie	Cod.
178	White plastic/Biały plastik 	4 Pair/Kpl.	3172315
178	Grey plastic/Szary plastik 	4 Pair/Kpl.	3172321
178	Anthracite grey plastic/Szaro-antracytowy plastik 	4 Pair/Kpl.	3172323

Plastic/Plastik

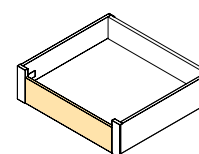
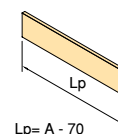
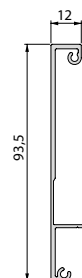


Frontal profile for inner drawer  
Profil frontowy do szuflady wewnętrznej Vertex






Longitude/Długość	Finishing/Wykończenie	Packaging/Opakowanie	Cod.
1,10 m	White painted/Malowane na biało 	10 Unit/Szt	3172412
1,10 m	Silver painted/Malowane aluminium 	10 Unit/Szt	3172425
1,10 m	Anthracite grey/Szary antracyt 	10 Unit/Szt	3172435

Aluminium/Aluminium

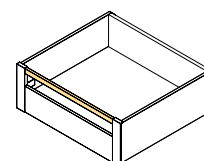
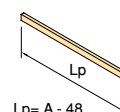
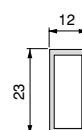



Frontal railing for inner drawer  
Reling frontowy




Height/Wysokość	Longitude/Długość	Finishing/Wykończenie	Packaging/Opakowanie	Cod.
178	1,12 m	White painted/Malowane na biało 	10 Unit/Szt	3113412
178	1,12 m	Silver painted/Malowane aluminium 	10 Unit/Szt	3113425
178	1,12 m	Anthracite grey/Szary antracyt 	10 Unit/Szt	3113435

Aluminium/Aluminium

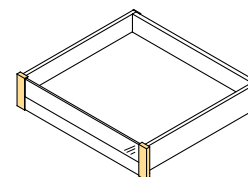



**Set of front connectors for Vertex internal glass drawer 93 mm high**  
**Zestaw łączników frontu do wewnętrznej szklanej szuflady Vertex o wysokości 93 mm**




Finishing/Wykończenie	Packaging/Opakowanie	Cod.
Anthracite grey plastic/Szaro-antracytowy plastik 	4 Pair/Kpl.	3186023

Plastic/Plastik

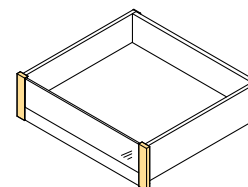


**Set of front connectors for Vertex internal glass drawer 131 mm high**  
**Zestaw łączników frontu do wewnętrznej szklanej szuflady Vertex o wysokości 131 mm**




Finishing/Wykończenie	Packaging/Opakowanie	Cod.
Anthracite grey plastic/Szaro-antracytowy plastik 	4 Pair/Kpl.	3186123

Plastic/Plastik

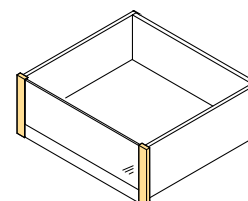


**Set of front connectors for Vertex internal glass drawer 178 mm high**  
**Zestaw łączników frontu do wewnętrznej szklanej szuflady Vertex o wysokości 178 mm**



Finishing/Wykończenie	Packaging/Opakowanie	Cod.
Anthracite grey plastic/Szaro-antracytowy plastik 	4 Pair/Kpl.	3186223

Plastic/Plastik

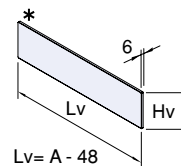
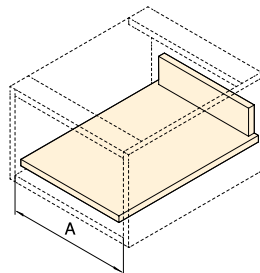
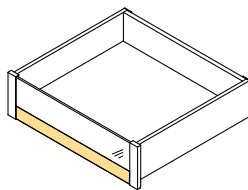
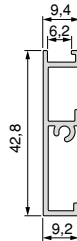


Front profile for Vertex glass internal drawers  
 Profil frontu do szklanych szuflad wewnętrznych Vertex

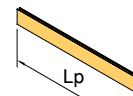


Longitude/Długość	Finishing/Wykończenie	Packaging/Opakowanie	Cod.
1,11 m	Anthracite grey/Szary antracyt	10 Unit/Szt	3186335

Aluminium/Aluminium



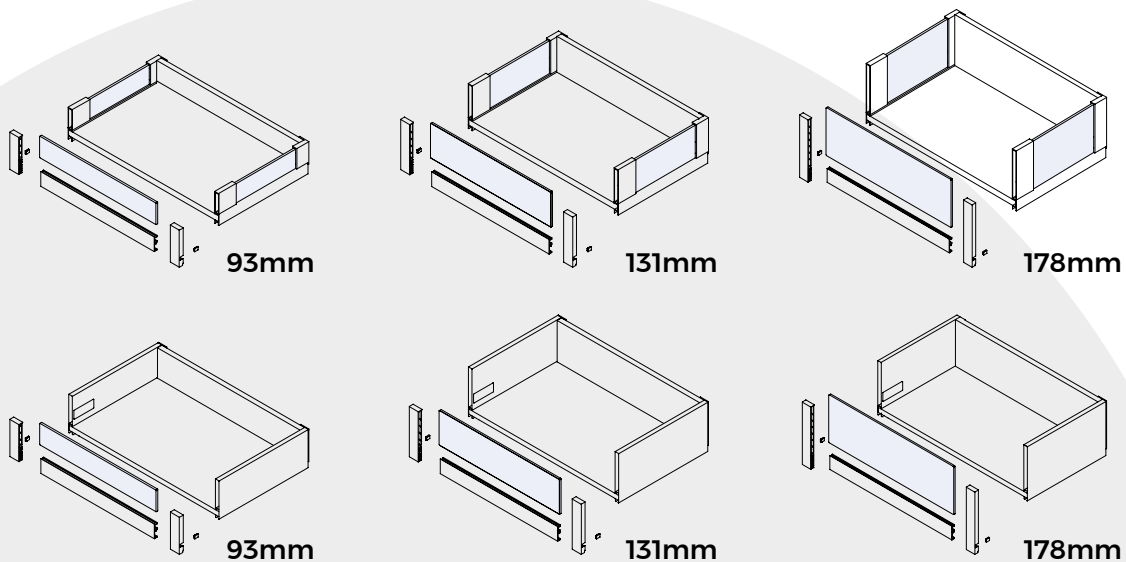
$L_v = A - 48$



$L_p = A - 58$

H	Hv
93	63
131	101
178	148

**Combinations  
 Kombinacje**



\*Glass front not included.  
 \*Szkłany front nie wchodzi w skład zestawu.

**Vertex**





## Concept

The Concept drawer is the perfect solution from Emuca, high reliability combined with the best value for money. It has a load capacity of up to 30 kg and a full-extension slide.

Szuflada Concept to idealne rozwiązanie od Emuca, wysoka niezawodność w połączeniu z najlepszym stosunkiem jakości do ceny. Ma nośność do 30 kg i prowadnicę z pełnym wysuwem.


soft

30kg



Create your composition for interior drawers in different heights.

Stwórz własną kompozycję dla szuflad wewnętrznych o różnych wysokościach.



Available in two finishes: anthracite grey and white. Tees heights 105, 138 and 185 mm.

Dostępne w dwóch wykończeniach: szary antracyt i biały. Wysokości trójników 105, 138 i 185 mm.



(RAL7043)



(RAL9003)



Tested by technological institutes:

Testowane przez instytuty technologiczne:



Practical storage design for any type of room.

Praktyczna konstrukcja do przechowywania w każdym pomieszczeniu.



## Concept 30kg

Concept drawer in Kit format in anthracite grey and white finish. Rib heights of 105, 138 and 185 mm.

Szuflada Concept w formacie Kit w wykończeniu antracytowo-szarym i białym. Wysokość żeber 105, 138 i 185 mm.



(RAL7043)



(RAL9003)

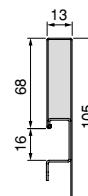
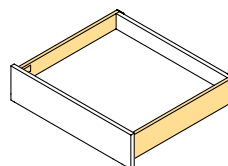


Concept 30 kg exterior drawer height 105 mm  
Szuflada zewnętrzna Concept 30 kg wysokość 105 mm



Depth/Głębokość	Finishing/Wykończenie		Packaging/Opakowanie	Cod.
300	White painted/Malowane na biało		1 KIT/Zestaw	3100112
350	White painted/Malowane na biało		1 KIT/Zestaw	3100212
400	White painted/Malowane na biało		1 KIT/Zestaw	3100312
450	White painted/Malowane na biało		1 KIT/Zestaw	3100412
500	White painted/Malowane na biało		1 KIT/Zestaw	3100512
270	Anthracite grey/Szary antracyt		1 KIT/Zestaw	3100035
300	Anthracite grey/Szary antracyt		1 KIT/Zestaw	3100135
350	Anthracite grey/Szary antracyt		1 KIT/Zestaw	3100235
400	Anthracite grey/Szary antracyt		1 KIT/Zestaw	3100335
450	Anthracite grey/Szary antracyt		1 KIT/Zestaw	3100435
500	Anthracite grey/Szary antracyt		1 KIT/Zestaw	3100535

Steel/Stal

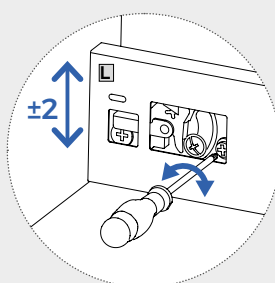
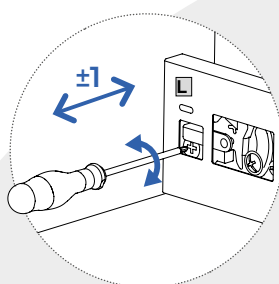
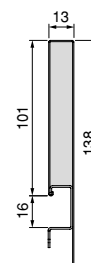
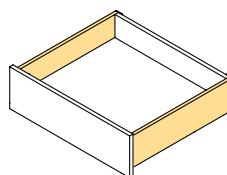


Concept 30 kg exterior drawer height 138 mm  
 Szuflada zewnętrzna Concept 30 kg wysokość 138 mm



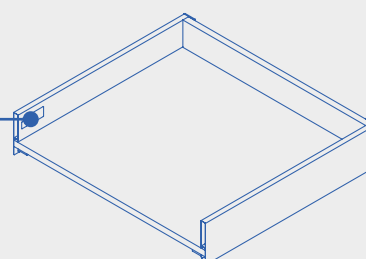
Depth/Głębokość	Finishing/Wykończenie		Packaging/Opakowanie	Cod.
300	White painted/Malowane na biało		1 KIT/Zestaw	3100712
350	White painted/Malowane na biało		1 KIT/Zestaw	3100812
400	White painted/Malowane na biało		1 KIT/Zestaw	3100912
450	White painted/Malowane na biało		1 KIT/Zestaw	3101012
500	White painted/Malowane na biało		1 KIT/Zestaw	3101112
270	Anthracite grey/Szary antracyt		1 KIT/Zestaw	3100635
300	Anthracite grey/Szary antracyt		1 KIT/Zestaw	3100735
350	Anthracite grey/Szary antracyt		1 KIT/Zestaw	3100835
400	Anthracite grey/Szary antracyt		1 KIT/Zestaw	3100935
450	Anthracite grey/Szary antracyt		1 KIT/Zestaw	3101035
500	Anthracite grey/Szary antracyt		1 KIT/Zestaw	3101135

Steel/Stal



Adjustment accessible from inside the drawer.  
 Horizontal  $\pm 1$   
 Vertical  $\pm 2$

Regulacja dostępna od wewnątrz szuflady.  
 Pozioma  $\pm 1$   
 Pionowo  $\pm 2$

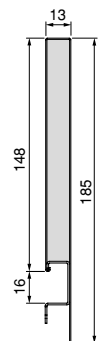
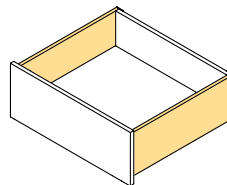


Concept 30 kg exterior drawer height 185 mm  
 Szuflada zewnętrzna Concept 30 kg wysokość 185 mm



Depth/Głębokość	Finishing/Wykończenie	Packaging/Opakowanie	Cod.
350	White painted/Malowane na biało	1 KIT/Zestaw	3101412
400	White painted/Malowane na biało	1 KIT/Zestaw	3101512
450	White painted/Malowane na biało	1 KIT/Zestaw	3101612
500	White painted/Malowane na biało	1 KIT/Zestaw	3101712
350	Anthracite grey/Szary antracyt	1 KIT/Zestaw	3101435
400	Anthracite grey/Szary antracyt	1 KIT/Zestaw	3101535
450	Anthracite grey/Szary antracyt	1 KIT/Zestaw	3101635
500	Anthracite grey/Szary antracyt	1 KIT/Zestaw	3101735

Steel/Stal




**Concept**



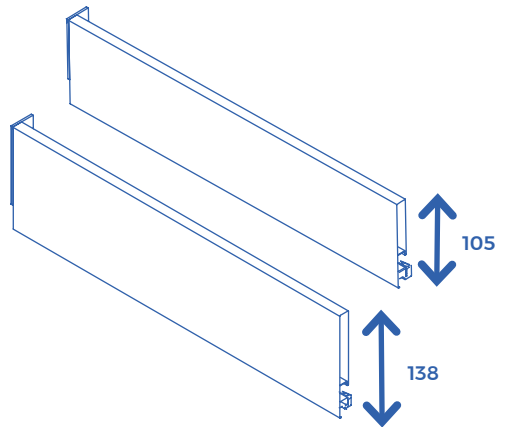
## Concept Industry

Szuflada Concept w formacie przemysłowym dla wysokości żeber 105 i 138 mm.

Concept drawer in industrial format for rib heights of 105 and 138 mm.



(RAL7043)



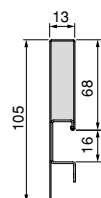
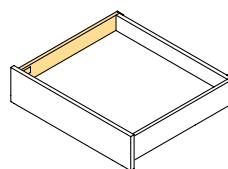
### Concept metal sides height 105 mm LEFT

Bok do szuflady Concept o wysokości 105 mm LEWY



Depth/Głębokość	Finishing/Wykończenie	Packaging/Opakowanie	Cod.
350	Anthracite grey/Szary antracyt 	20 Unit/Szt	3106735

Steel/Stal



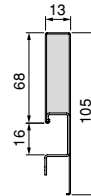
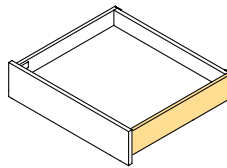
Concept metal sides height 105 mm RIGHT

Bok do szuflady Concept o wysokości 105 mm PRAWY



Depth/Głębokość	Finishing/Wykończenie	Packaging/Opakowanie	Cod.
350	Anthracite grey/Szary antracyt	20 Unit/Szt	3106035

Steel/Stal



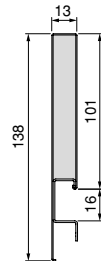
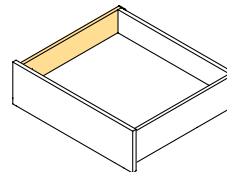
Concept metal sides height 138 mm LEFT

Bok do szuflady Concept o wysokości 138 mm LEWY



Depth/Głębokość	Finishing/Wykończenie	Packaging/Opakowanie	Cod.
350	Anthracite grey/Szary antracyt	20 Unit/Szt	3108135

Steel/Stal



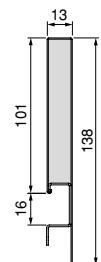
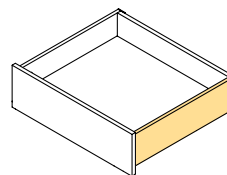
Concept metal sides height 138 mm RIGHT

Bok do szuflady Concept o wysokości 138 mm PRAWY



Depth/Głębokość	Finishing/Wykończenie	Packaging/Opakowanie	Cod.
350	Anthracite grey/Szary antracyt	20 Unit/Szt	3107435

Steel/Stal





**Concept 30 kg runner slides with soft closing LEFT**  
**Prowadnica Concept 30 kg z cichym domykaniem LEWY**



Depth/Głębokość	Finishing/Wykończenie	Packaging/Opakowanie	Cod.
350	Zinc plated/Cynkowane	20 Unit/Szt	3105305

Steel/Stal



**Concept 30 kg runner slides with soft closing RIGHT**  
**Prowadnice Concept 30 kg z delikatnym domykaniem PRAWY**



Depth/Głębokość	Finishing/Wykończenie	Packaging/Opakowanie	Cod.
350	Zinc plated/Cynkowane	20 Unit/Szt	3104605

Steel/Stal

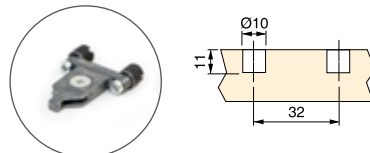


**Kit of front clip for drawer**  
**Zestaw zacisków do szuflad**



Description/Opis	Finishing/Wykończenie	Packaging/Opakowanie	Cod.
Screw-on/Przykręcane	Zinc plated/Cynkowane	100 Pair/Kpl.	3104005
Knock-in Ø10 x 11/Wciskane Ø10 x 11	Zinc plated/Cynkowane	100 Pair/Kpl.	3104105

Steel/Stal

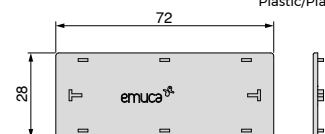


Knock-in Ø10 x 11/Wciskane Ø10 x 11

**Drawer cover plate**  
**Płyta maskująca do szuflad**

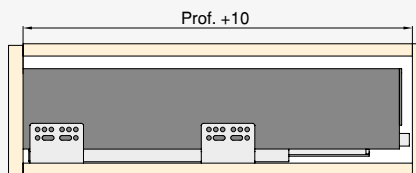
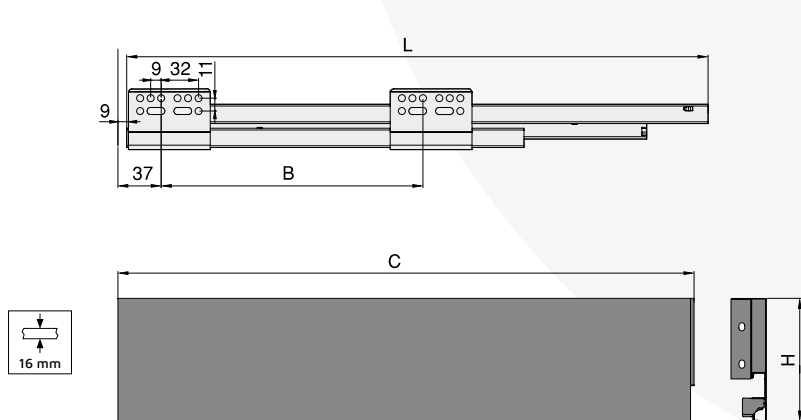
Finishing/Wykończenie	Packaging/Opakowanie	Cod.
White plastic/Biały plastik	500 Unit/Szt	3193015
Anthracite grey/Szary antracyt	500 Unit/Szt	3193023

Plastic/Plastik

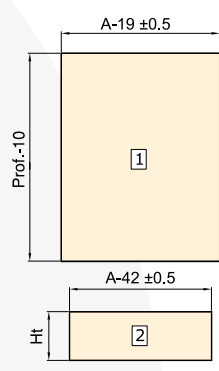
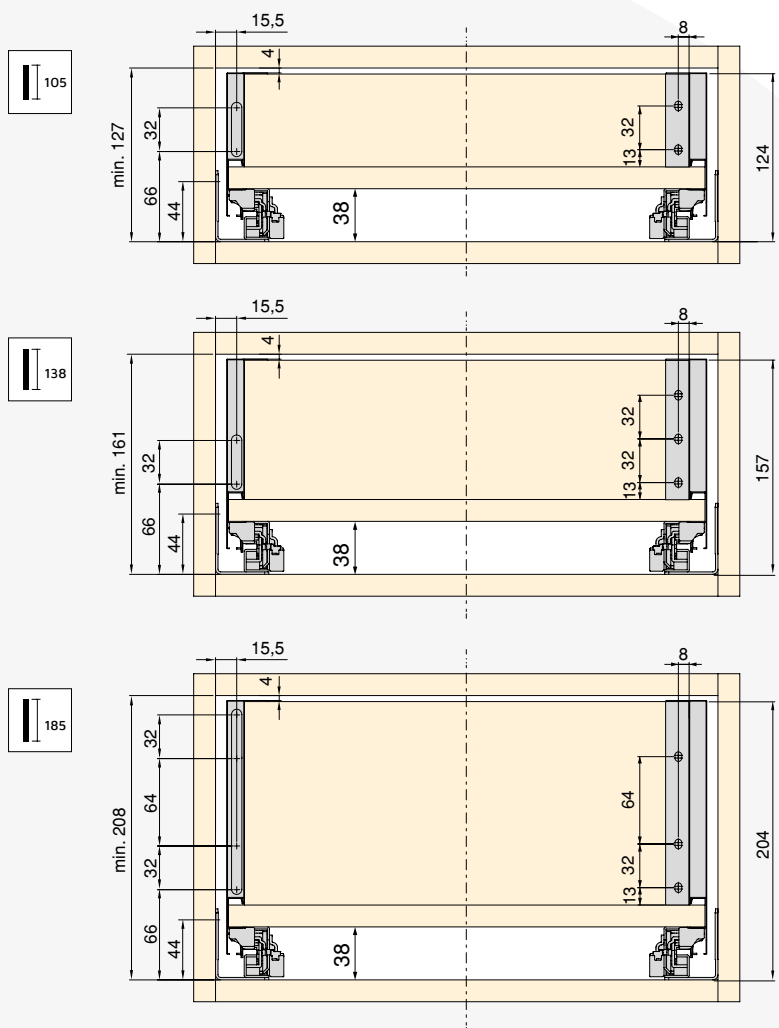


# Drawers Szufłady

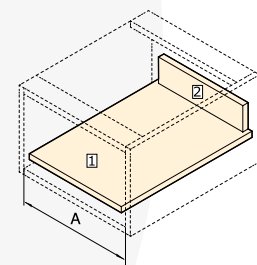
## CONCEPT



H	Prof.	L	B	C
105	270	268	96	263
	300	298	128	293
	350	348	128	343
138	400	398	192	393
	450	448	224	443
185	500	498	224	493



H	Ht
105	68
138	102
185	149



## Concept Interior

Accessories for the assembly of interior Concept drawers in anthracite grey and white finish. Allows different types of applications to increase functionality.

Akcesoria do montażu wewnętrznych szuflad Concept w wykończeniu antracytowo-szarym i białym. Umożliwia różne rodzaje zastosowań w celu zwiększenia funkcjonalności

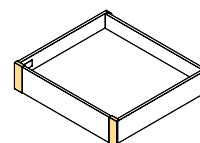


### Set of frontal fittings for 105 mm inner drawer Zestaw frontowych elementów mocujących 105 mm



Height/Wysokość	Finishing/Wykończenie	Packaging/Opakowanie	Cod.
105	White plastic/Biały plastik 	4 Pair/Kpl.	3113015
105	Anthracite grey plastic/Szaro-antracytowy plastik 	4 Pair/Kpl.	3113023

Plastic/Plastik

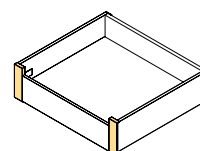


### Set of frontal fittings for 138 mm inner drawer Zestaw frontowych elementów mocujących 138 mm




Height/Wysokość	Finishing/Wykończenie	Packaging/Opakowanie	Cod.
138	White plastic/Biały plastik 	4 Pair/Kpl.	3113115
138	Anthracite grey plastic/Szaro-antracytowy plastik 	4 Pair/Kpl.	3113123

Plastic/Plastik

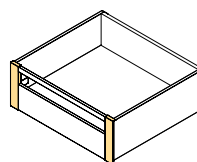


Set of frontal fittings for 185 mm inner drawer  
Zestaw frontowych elementów mocujących 185 mm





Height/Wysokość	Finishing/Wykończenie	Packaging/Opakowanie	Cod.
185	White plastic/Biały plastik 	4 Pair/Kpl.	3113215
185	Anthracite grey plastic/Szaro-antracytowy plastik 	4 Pair/Kpl.	3113223

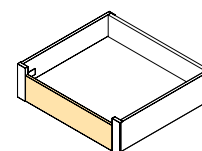
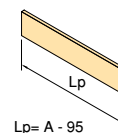
Plastic/Plastik



Frontal profile for inner drawer  
Profil frontowy




Longitude/Długość	Finishing/Wykończenie	Packaging/Opakowanie	Cod.
1,07 m	White painted/Malowane na biało 	10 Unit/Szt	3113312
1,07 m	Anthracite grey/Szary antracyt 	10 Unit/Szt	3113335

Aluminium/Aluminium

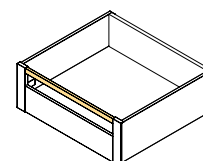
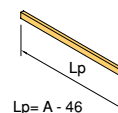
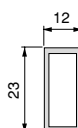



Frontal railing for inner drawer  
Reling frontowy



Height/Wysokość	Longitude/Długość	Finishing/Wykończenie	Packaging/Opakowanie	Cod.
178	1,12 m	White painted/Malowane na biało 	10 Unit/Szt	3113412
178	1,12 m	Silver painted/Malowane aluminium 	10 Unit/Szt	3113425
178	1,12 m	Anthracite grey/Szary antracyt 	10 Unit/Szt	3113435

Aluminium/Aluminium



## Convex

Total accessibility.  
Premium materials.  
Easy assembly.  
Interior adjustment.  
Versatile and competitive solution.

Total accessibility.  
Premium materials.  
Easy assembly.  
Interior adjustment.  
Versatile and competitive solution.

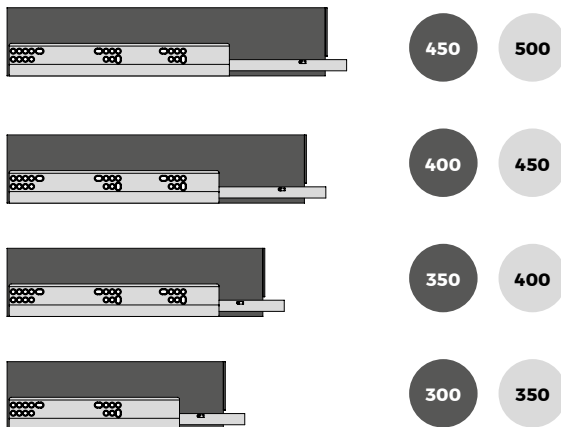
soft

25kg



(RAL7043)





Matches a top slide with a bottom length of drawer side, slides and ribs are supplied in industrial packaging separately.

Pasuje do górnej prowadnicy z dolną długością boku szuflady, prowadnice i żebra są dostarczane oddzielnie w opakowaniu przemysłowym.

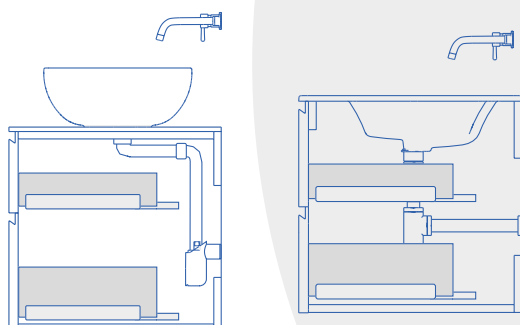
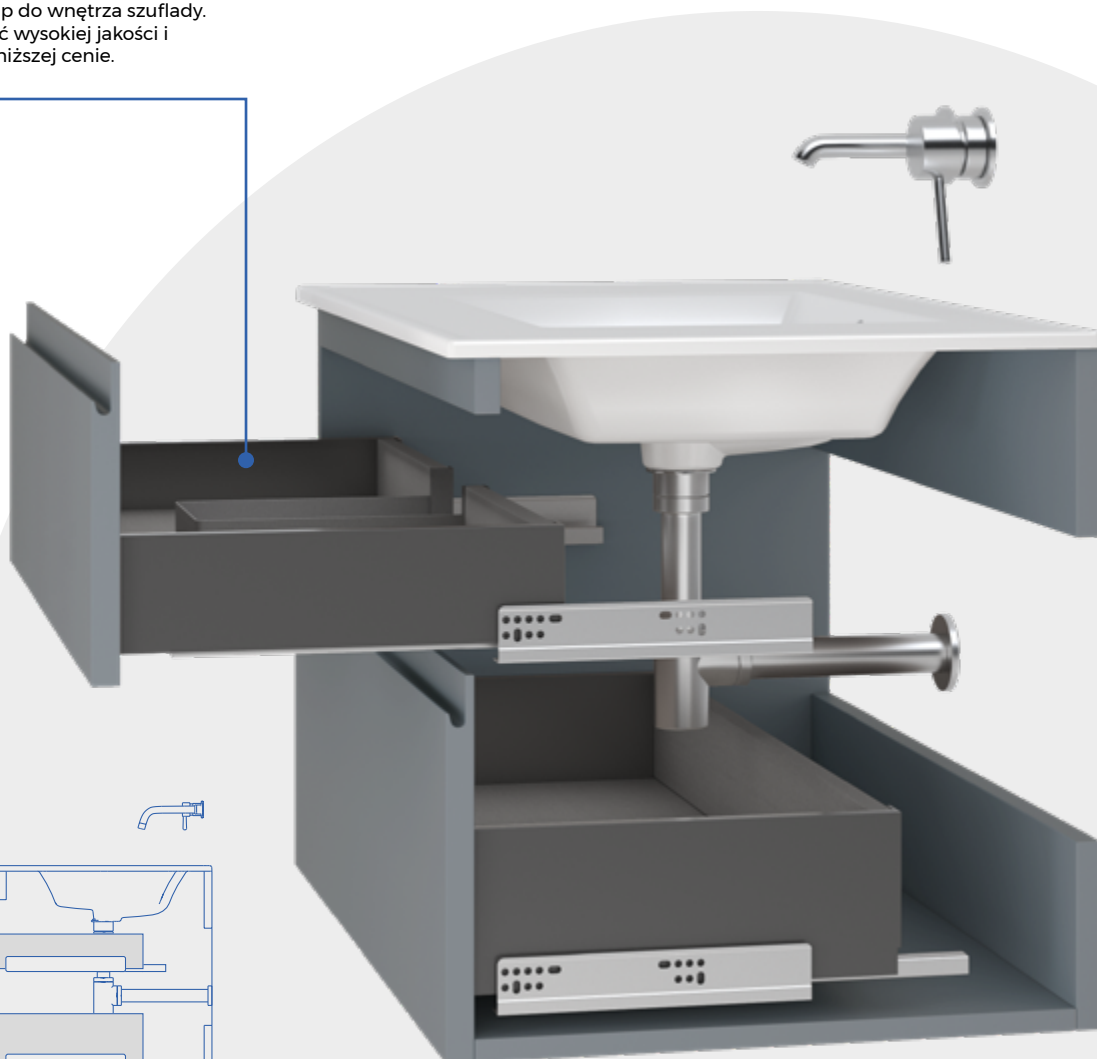
The Convex drawer consists of a rib with an optimised depth and extended pull-out slides, giving us total accessibility to the inside of the drawer. This allows us to present a quality and versatile solution at a lower price.



Szuflada Convex składa się z żebra o zoptymalizowanej głębokości i przedłużonych wysuwanych prowadnic, co zapewnia nam całkowity dostęp do wnętrza szuflady. Pozwala nam to zaprezentować wysokiej jakości i wszechstronne rozwiązanie w niższej cenie.

Dzięki przestrzeni dostępnej z tyłu jest to idealne rozwiązanie do łazienki.

Thanks to the space available at the back, it is the perfect solution for the bathroom.



## Convex Industry

Convex drawer in industrial format for rib heights of 90 and 128mm.

Convex drawer in industrial format for rib heights of 90 and 128mm.

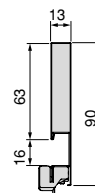
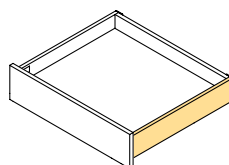



### Convex metal sides height 90 mm RIGHT Bok do szuflady Convex o wysokości 90 mm PRAWY



Depth/Głębokość	Finishing/Wykończenie	Packaging/Opakowanie	Cod.
300	Anthracite grey/Szary antracyt	20 Unit/Szt	3117135
350	Anthracite grey/Szary antracyt	20 Unit/Szt	3119235
400	Anthracite grey/Szary antracyt	20 Unit/Szt	3117335
450	Anthracite grey/Szary antracyt	20 Unit/Szt	3117535

Plastic, Steel/Plastik, Stal

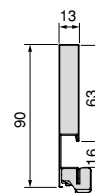
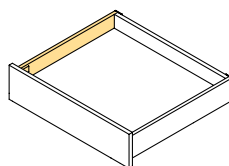



### Convex metal sides height 90 mm LEFT Bok do szuflady Convex o wysokości 90 mm LEWY



Depth/Głębokość	Finishing/Wykończenie	Packaging/Opakowanie	Cod.
300	Anthracite grey/Szary antracyt	20 Unit/Szt	3117235
350	Anthracite grey/Szary antracyt	20 Unit/Szt	3119335
400	Anthracite grey/Szary antracyt	20 Unit/Szt	3117435
450	Anthracite grey/Szary antracyt	20 Unit/Szt	3117635



Plastic, Steel/Plastik, Stal



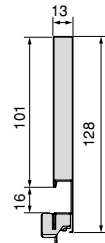
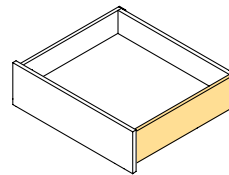
## Convex metal sides height 128 mm RIGHT

Bok do szuflady Convex o wysokości 128 mm PRAWY



Depth/Głębokość	Finishing/Wykończenie	Packaging/Opakowanie	Cod.
300	Anthracite grey/Szary antracyt 	20 Unit/Szt	3117735
350	Anthracite grey/Szary antracyt 	20 Unit/Szt	3119435
400	Anthracite grey/Szary antracyt 	20 Unit/Szt	3117935
450	Anthracite grey/Szary antracyt 	20 Unit/Szt	3118135

Plastic, Steel/Plastik, Stal



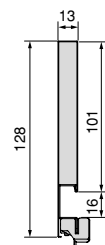
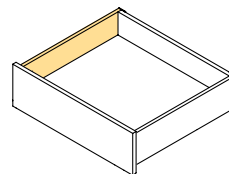
## Convex metal sides height 128 mm LEFT

Bok do szuflady Convex o wysokości 128 mm LEWY



Depth/Głębokość	Finishing/Wykończenie	Packaging/Opakowanie	Cod.
300	Anthracite grey/Szary antracyt 	20 Unit/Szt	3117835
350	Anthracite grey/Szary antracyt 	20 Unit/Szt	3119535
400	Anthracite grey/Szary antracyt 	20 Unit/Szt	3118035
450	Anthracite grey/Szary antracyt 	20 Unit/Szt	3118235

Plastic, Steel/Plastik, Stal





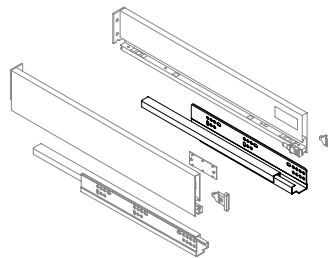
## Convex 25 kg runner slides with soft closing RIGHT

Prowadnica szuflady Convex 25 kg z cichym domykaniem PRAWY



Depth/Głębokość	Finishing/Wykończenie	Packaging/Opakowanie	Cod.
350	Zinc plated/Cynkowane	20 Unit/Szt	3116505
450	Zinc plated/Cynkowane	20 Unit/Szt	3116705
400	Zinc plated/Cynkowane	20 Unit/Szt	3119005
500	Zinc plated/Cynkowane	20 Unit/Szt	3116905

Steel/Stal



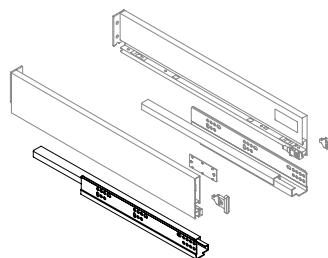
## Convex 25 kg runner slides with soft closing LEFT

Prowadnica szuflady Convex 25 kg z cichym domykaniem LEWY



Depth/Głębokość	Finishing/Wykończenie	Packaging/Opakowanie	Cod.
350	Zinc plated/Cynkowane	20 Unit/Szt	3116605
450	Zinc plated/Cynkowane	20 Unit/Szt	3116805
400	Zinc plated/Cynkowane	20 Unit/Szt	3119105
500	Zinc plated/Cynkowane	20 Unit/Szt	3117005

Steel/Stal



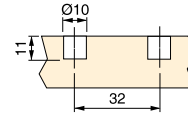
## Kit of front clip for drawer

## Zestaw zacisków do szuflad



Description/Opis	Finishing/Wykończenie	Packaging/Opakowanie	Cod.
Screw-on/Przykręcane	Zinc plated/Cynkowane	100 Pair/Kpl.	3104005
Knock-in $\varnothing 10 \times 11$ /Wciskane $\varnothing 10 \times 11$	Zinc plated/Cynkowane	100 Pair/Kpl.	3104105

Steel/Stal

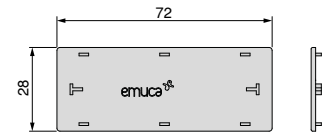
Knock-in  $\varnothing 10 \times 11$ /Wciskane  $\varnothing 10 \times 11$ 

## Drawer cover plate

## Płyta maskująca do szuflad

Finishing/Wykończenie	Packaging/Opakowanie	Cod.
Anthracite grey/Szary antracyt	500 Unit/Szt	3193023

Plastic/Plastic

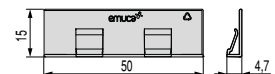
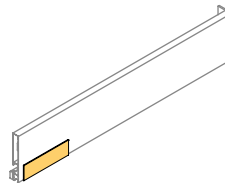


## External cover plate 50x15 for drawer

## Zewnętrzna pokrywa 50x15 do szuflady

Finishing/Wykończenie	Packaging/Opakowanie	Cod.
Anthracite grey plastic/Szaro-antracytowy plastik	20 Unit/Szt	3273023

Plastic/Plastic



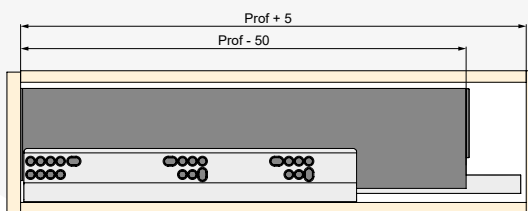
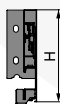
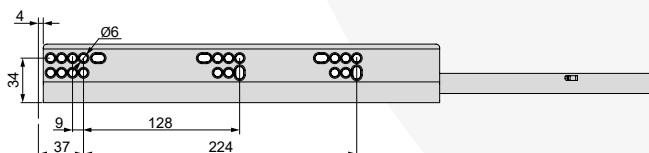
Customisable cover plate for any type of drawer. Vertex/Concept/Convex

Możliwość dostosowania pokrywy do dowolnego typu szuflady. Vertex/Concept/Convex

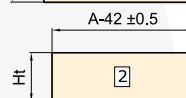
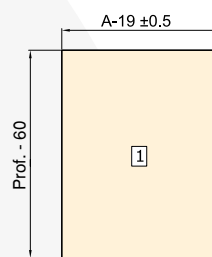
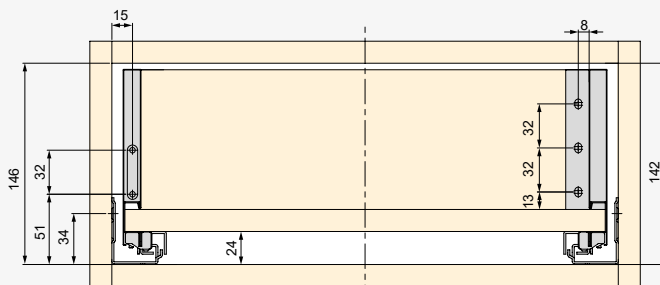
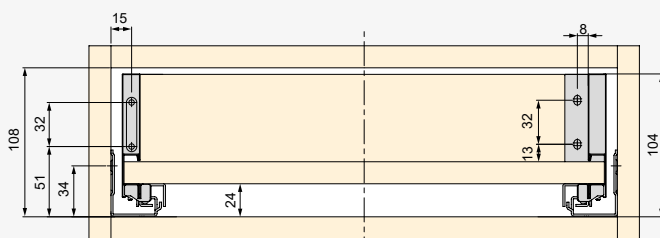


# Drawers Szufłady

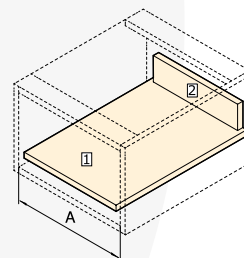
## CONVEX



H	Prof
90	300
	350
128	400
	450



H	Ht
90	63
128	101



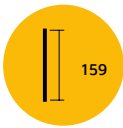
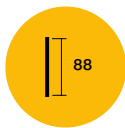
**Convex**



## Simplex

It offers the largest possible interior storage space thanks to its design. Simplex metal sides are the simplest and most versatile solution to have a metal rib drawer for your kitchen, bathroom or home furniture, without having to do any special machining.

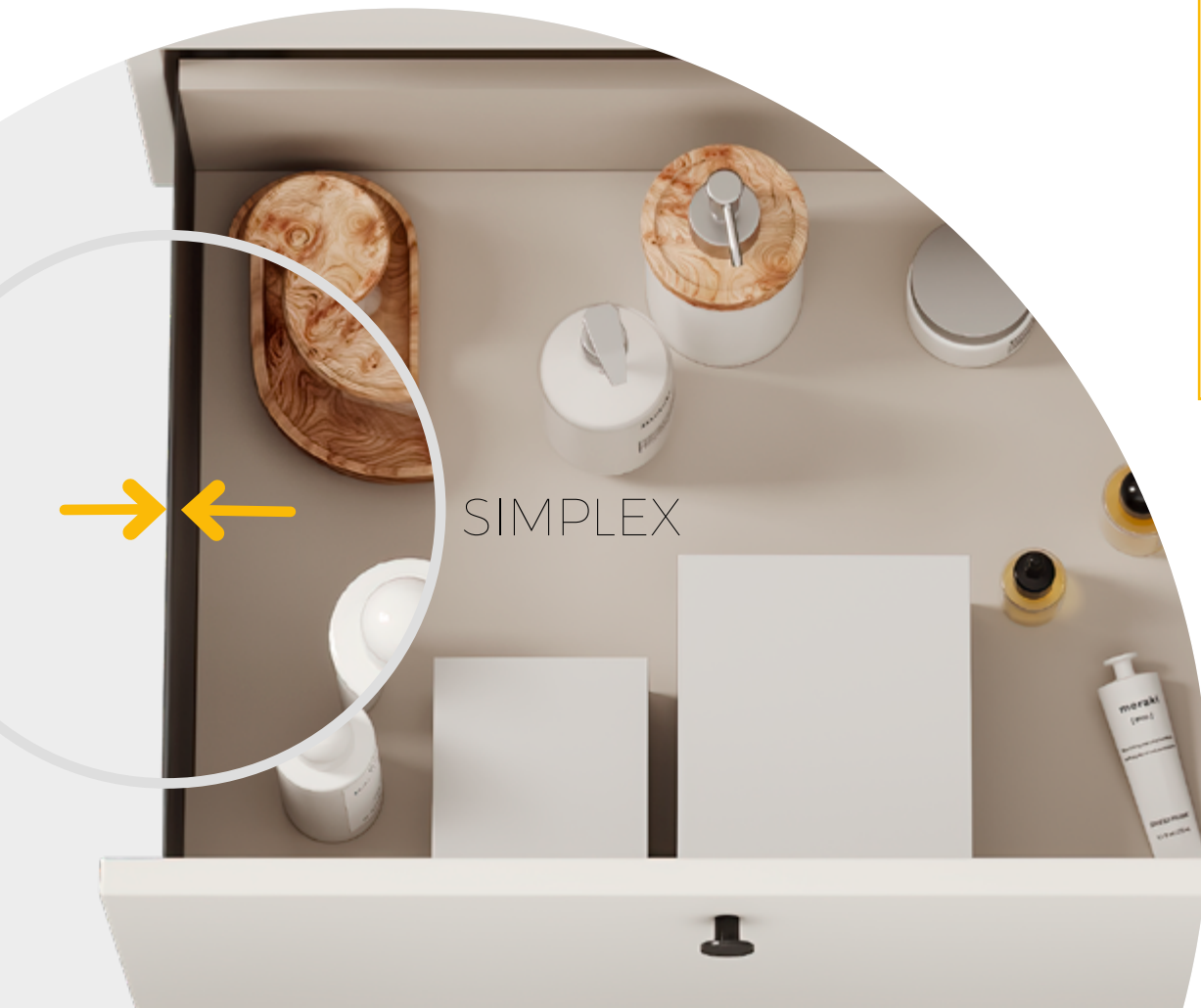
Dzięki swojej konstrukcji oferuje największą możliwą przestrzeń do przechowywania. Metalowe ścianki boczne Simplex to najprostsze i najbardziej wszechstronne rozwiązanie do szuflady z metalowymi żebrami do kuchni, łazienki lub mebli domowych, bez konieczności wykonywania specjalnej obróbki.



(RAL7043)



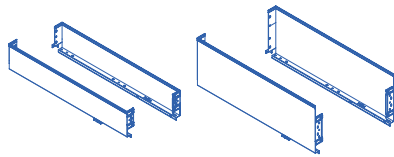
(RAL9003)



### Simplex

H:88

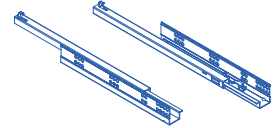
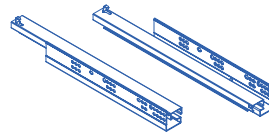
H:159



### Silver (290-490mm)

Total

Parcial & PUSH

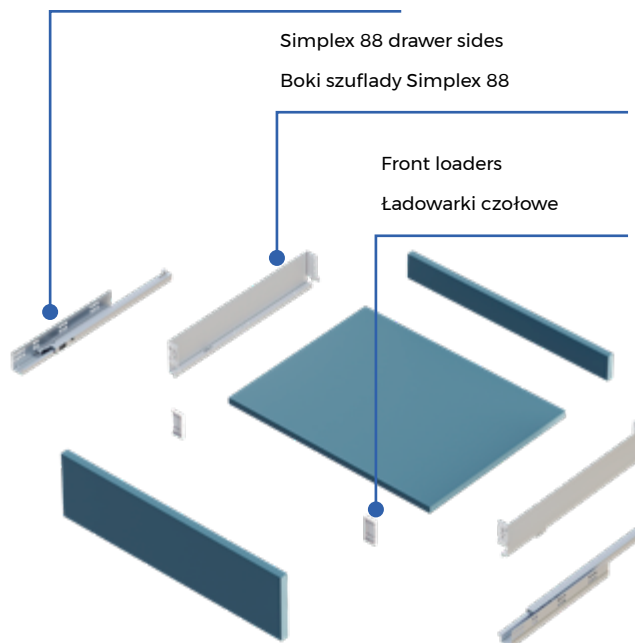


full  
extesion

partial  
extesion

Partial extraction Silver guides.

Częściowa ekstrakcja Srebrne prowadnice.

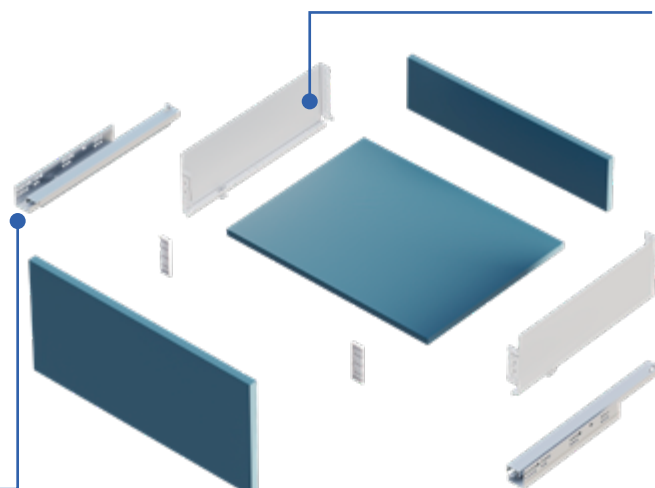


Compatible with partial and full extension Silver slides, with a maximum permissible load of 25 kg or 30 kg depending on the slide selected.

Kompatybilny z prowadnicami Silver z częściowym i pełnym wysuwem, o maksymalnym dopuszczalnym obciążeniu 25 kg lub 30 kg w zależności od wybranej prowadnicy.

Simplex 159 drawer sides

Boki szuflady Simplex 159



Full extraction Silver guides.

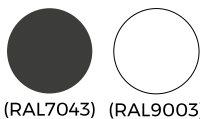
Pełna ekstrakcja srebrnych prowadnic.




## Simplex & Silver

Boki szuflady są wykonane z metalu i dostępne w zestawach. Mogą być montowane na prowadnicach Silver z częściowym lub pełnym wysuwem.

The drawer sides are made of metal and are available in sets. Can be mounted on partial or full extension Silver slides.



(RAL7043) (RAL9003)



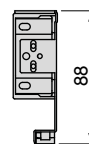
Set of sides for Simplex drawer height 88 mm

Zestaw bok do szuflady Simplex o wysokości 88 mm



Depth/Głębokość	Finishing/Wykończenie		Packaging/Opakowanie	Cod.
290	White painted/Malowane na biało		10 Pair/Kpl.	3275012
340	White painted/Malowane na biało		10 Pair/Kpl.	3275112
390	White painted/Malowane na biało		10 Pair/Kpl.	3275212
440	White painted/Malowane na biało		10 Pair/Kpl.	3275312
490	White painted/Malowane na biało		10 Pair/Kpl.	3275412
290	Anthracite grey/Szary antracyt		10 Pair/Kpl.	3275035
340	Anthracite grey/Szary antracyt		10 Pair/Kpl.	3275135
390	Anthracite grey/Szary antracyt		10 Pair/Kpl.	3275235
440	Anthracite grey/Szary antracyt		10 Pair/Kpl.	3275335
490	Anthracite grey/Szary antracyt		10 Pair/Kpl.	3275435











Steel/Stal




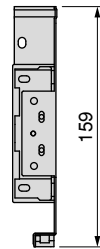

Set of sides for Simplex drawer height 159 mm

Zestaw bok do szuflady Simplex o wysokości 159 mm



Depth/Głębokość	Finishing/Wykończenie		Packaging/Opakowanie	Cod.
290	White painted/Malowane na biało		10 Pair/Kpl.	3276012
340	White painted/Malowane na biało		10 Pair/Kpl.	3276112
390	White painted/Malowane na biało		10 Pair/Kpl.	3276212
440	White painted/Malowane na biało		10 Pair/Kpl.	3276312
490	White painted/Malowane na biało		10 Pair/Kpl.	3276412
290	Anthracite grey/Szary antracyt		10 Pair/Kpl.	3276035
340	Anthracite grey/Szary antracyt		10 Pair/Kpl.	3276135
390	Anthracite grey/Szary antracyt		10 Pair/Kpl.	3276235
440	Anthracite grey/Szary antracyt		10 Pair/Kpl.	3276335
490	Anthracite grey/Szary antracyt		10 Pair/Kpl.	3276435

Steel/Stal





Set of gallery rails for Simplex drawers  
Zestaw relingów do szuflad Simplex

Depth/Głębokość	Finishing/Wykończenie	Packaging/Opakowanie	Cod.
290	White painted/Malowane na biało	10 Pair/Kpl.	3277012
340	White painted/Malowane na biało	10 Pair/Kpl.	3277112
390	White painted/Malowane na biało	10 Pair/Kpl.	3277212
440	White painted/Malowane na biało	10 Pair/Kpl.	3277312
490	White painted/Malowane na biało	10 Pair/Kpl.	3277412
290	Anthracite grey/Szary antracyt	10 Pair/Kpl.	3277035
340	Anthracite grey/Szary antracyt	10 Pair/Kpl.	3277135
390	Anthracite grey/Szary antracyt	10 Pair/Kpl.	3277235
440	Anthracite grey/Szary antracyt	10 Pair/Kpl.	3277335
490	Anthracite grey/Szary antracyt	10 Pair/Kpl.	3277435

Steel/Stal



Silver concealed drawer runners with total extracion and soft closing (240 - 590)  
Ukrytych prowadnic kulkowych Silver do szuflad, całkowity wysuw, cichy domytek (240 - 590)



Depth/Głębokość	Finishing/Wykończenie	Packaging/Opakowanie	Cod.
290	Zinc plated/Cynkowane	10 Pair/Kpl.	3124105
340	Zinc plated/Cynkowane	10 Pair/Kpl.	3124205
390	Zinc plated/Cynkowane	10 Pair/Kpl.	3124305
440	Zinc plated/Cynkowane	10 Pair/Kpl.	3124405
490	Zinc plated/Cynkowane	10 Pair/Kpl.	3124505

Steel/Steel



## Silver concealed drawer runners with partial extraction and soft close

Urytych prowadnic kulkowych Silver do szuflad, częściowy wysuw, cichy domyk



Hand/Uchwyty	Depth/Głębokość	Finishing/Wykończenie	Packaging/Opakowanie	Cod.
Left/Right Lewy/Prawy	290	Zinc plated/Cynkowane	10 Pair/Kpl.	3019105
Left/Right Lewy/Prawy	340	Zinc plated/Cynkowane	10 Pair/Kpl.	3019205
Left/Right Lewy/Prawy	390	Zinc plated/Cynkowane	10 Pair/Kpl.	3019305
Left/Right Lewy/Prawy	440	Zinc plated/Cynkowane	10 Pair/Kpl.	3019405
Left/Right Lewy/Prawy	490	Zinc plated/Cynkowane	10 Pair/Kpl.	3019505

Steel/Steel



## Silver concealed drawer runners with partial extraction and push system

Ukrytych prowadnic kulkowych Silver do szuflad, częściowy wysuw, push



Depth/Głębokość	Finishing/Wykończenie	Packaging/Opakowanie	Cod.
290	Zinc plated/Cynkowane	10 Pair/Kpl.	3123105
340	Zinc plated/Cynkowane	10 Pair/Kpl.	3123205
390	Zinc plated/Cynkowane	10 Pair/Kpl.	3123305
440	Zinc plated/Cynkowane	10 Pair/Kpl.	3123405
490	Zinc plated/Cynkowane	10 Pair/Kpl.	3123505

Steel/Steel



**Simplex**

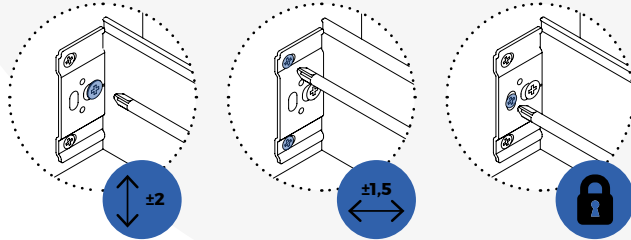
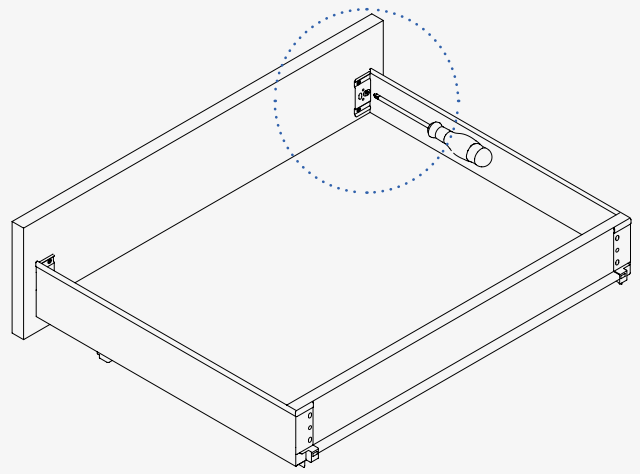


# Drawers Szufłady

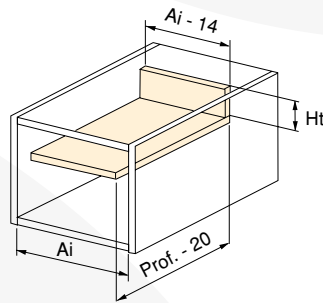
## SIMPLEX

Front adjustment: Vertical  $\pm 2$  mm; horizontal  $\pm 1.5$  mm.  
Valid for panel thicknesses up to 19 mm.

Regulacja z przodu: Pionowa  $\pm 2$  mm; pozioma  $\pm 1,5$  mm.  
Dotyczy paneli o grubości do 19 mm.

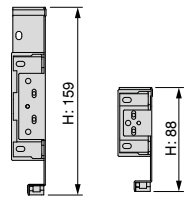


### Silver (290-490mm)

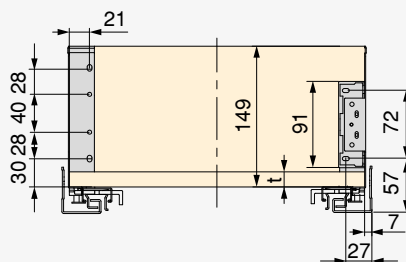
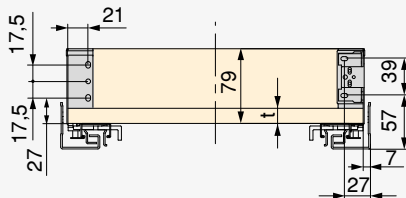
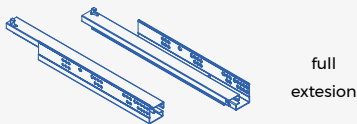


t = 19 max.

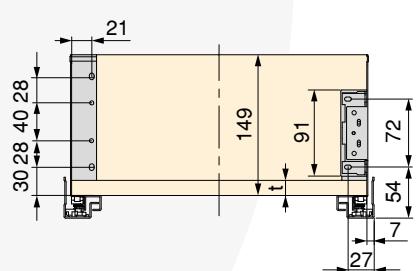
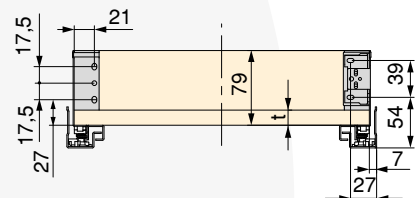
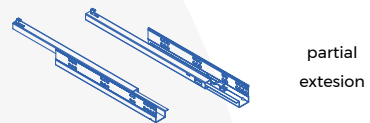
H	Ht
88	79 - t
159	149 - t



#### Total



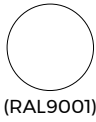
#### Parcial & Parcial PUSH



# Ultrabox

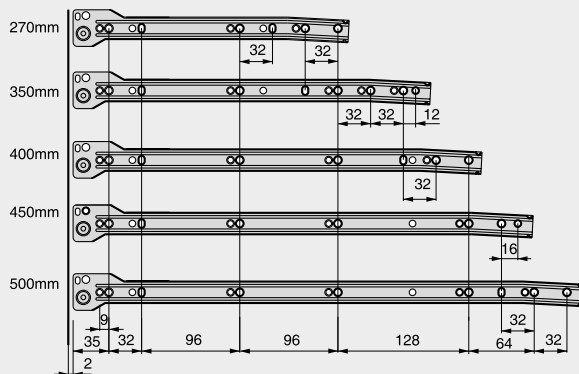
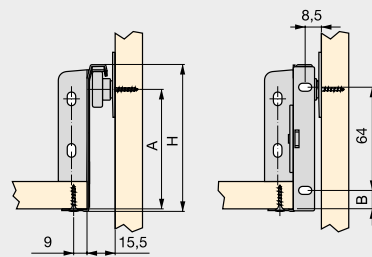
Total accessibility.  
Premium materials.  
Easy assembly.  
Interior adjustment.  
Versatile and competitive solution.  
Available in white and grey finish.

Całkowita dostępność.  
Najwyższej jakości materiały.  
Łatwy montaż.  
Regulacja wnętrza.  
Wszelkstronne i konkurencyjne rozwiązanie.  
Dostępne w kolorze białym i szarym.

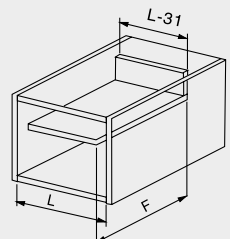


Drawer available in three heights and depths from 270 to 500mm, with the possibility of installing a soft closing device.

Szuflada dostępna w trzech wysokościach i głębokościach od 270 do 500 mm, z możliwością zainstalowania miękkiego domykania.



H	A	B
86	81	10
118	113	26
150	145	42



Kitchen and bathroom Ultrabox drawer kit  
 Zestaw szuflad kuchennych i łazienki Ultrabox






Height/Wysokość	Depth/Głębokość	Finishing/Wykończenie	Packaging/Opakowanie	Cod.
86	400	White painted/Malowane na biało	10 Pair/Kpl.	4387512
86	450	White painted/Malowane na biało	10 Pair/Kpl.	4387612
86	500	White painted/Malowane na biało	10 Pair/Kpl.	4387712
118	350	White painted/Malowane na biało	10 Pair/Kpl.	4393812
118	400	White painted/Malowane na biało	10 Pair/Kpl.	4387812
118	450	White painted/Malowane na biało	10 Pair/Kpl.	4387912
118	500	White painted/Malowane na biało	10 Pair/Kpl.	4388012
150	350	White painted/Malowane na biało	10 Pair/Kpl.	4394012
150	400	White painted/Malowane na biało	10 Pair/Kpl.	4388112
150	450	White painted/Malowane na biało	10 Pair/Kpl.	4388212
150	500	White painted/Malowane na biało	10 Pair/Kpl.	4388312
86	270	Silver painted/Malowane aluminium	10 Pair/Kpl.	4387325
86	350	Silver painted/Malowane aluminium	10 Pair/Kpl.	4387425
86	400	Silver painted/Malowane aluminium	10 Pair/Kpl.	4387525
86	450	Silver painted/Malowane aluminium	10 Pair/Kpl.	4387625
86	500	Silver painted/Malowane aluminium	10 Pair/Kpl.	4387725
118	270	Silver painted/Malowane aluminium	10 Pair/Kpl.	4393725
118	350	Silver painted/Malowane aluminium	10 Pair/Kpl.	4393825
118	400	Silver painted/Malowane aluminium	10 Pair/Kpl.	4387825
118	450	Silver painted/Malowane aluminium	10 Pair/Kpl.	4387925
118	500	Silver painted/Malowane aluminium	10 Pair/Kpl.	4388025
150	270	Silver painted/Malowane aluminium	10 Pair/Kpl.	4393925
150	350	Silver painted/Malowane aluminium	10 Pair/Kpl.	4394025
150	400	Silver painted/Malowane aluminium	10 Pair/Kpl.	4388125
150	450	Silver painted/Malowane aluminium	10 Pair/Kpl.	4388225
150	500	Silver painted/Malowane aluminium	10 Pair/Kpl.	4388325

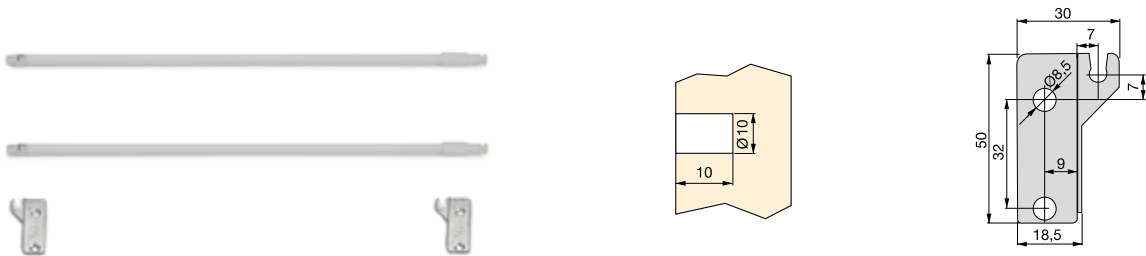
Steel/Stal




Set of gallery rails for Ultrabox kitchen and bathroom drawers  
 Zestaw relingów do szuflady kuchennej i łazienkowej Ultrabox

Depth/Głębokość	Finishing/Wykończenie	Packaging/Opakowanie	Cod.
500	White painted/Malowane na biało 	10 Pair/Kpl.	4393412
450	Silver painted/Malowane aluminium 	10 Pair/Kpl.	4393525
500	Silver painted/Malowane aluminium 	10 Pair/Kpl.	4393425

Plastic, Steel/Plastik, Stal



Cover for Ultrabox drawer  
 Ostrona do szuflad Ultrabox


Finishing/Wykończenie	Packaging/Opakowanie	Cod.
Grey plastic/Szary plastik 	200 Unit/Szt	4961721

Plastic/Plastik



Soft close for T30 slides and Ultrabox drawer  
 Miękkie zamknięcie do prowadnic T30 i szuflady Ultrabox




Finishing/Wykończenie	Packaging/Opakowanie	Cod.
Grey plastic/Szary plastik 	100 Unit/Szt	3155021

Plastic/Plastik



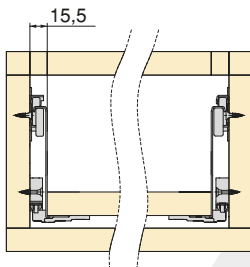
Activator for Ultrabox Soft Close slide  
 Aktywator dla mechanizmu delikatnego zamykania dla Ultrabox

Finishing/Wykończenie	Packaging/Opakowanie	Cod.
White plastic/Biały plastik 	200 Unit/Szt	3155115

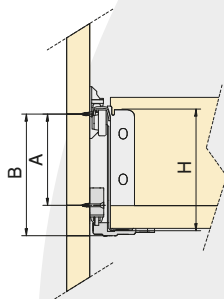
Plastic/Plastik



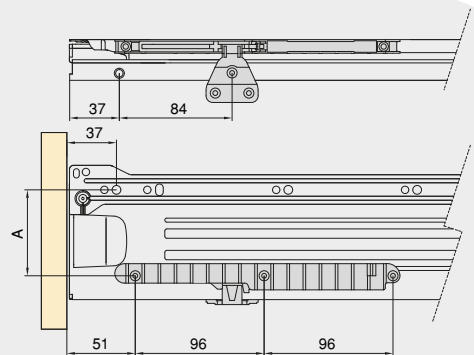
SLOWMOVE - ULTRABOX



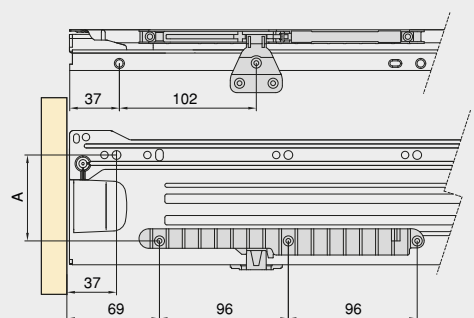
H	Prof	A	B
86	270	64	86
	300		
	350		
	400		
	450		
118	270	96	118
	300		
	350		
	400		
	450		
150	270	128	150
	300		
	350		
	400		
	450		



PROF. 270 - 300mm



PROF. 350 - 500mm





## Drawer accessories Akcesoria do szuflad

Wyposaż swoją kuchnię we wspaniałe pomysły i uzupełnij swoje szuflady akcesoriami dostosowanymi do naszych rozmiarów szuflad.

Equip your kitchen with great ideas and complete your drawers with the accessories adapted to our drawer sizes.

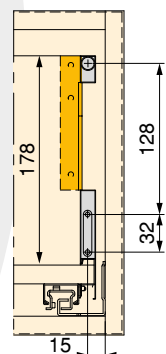
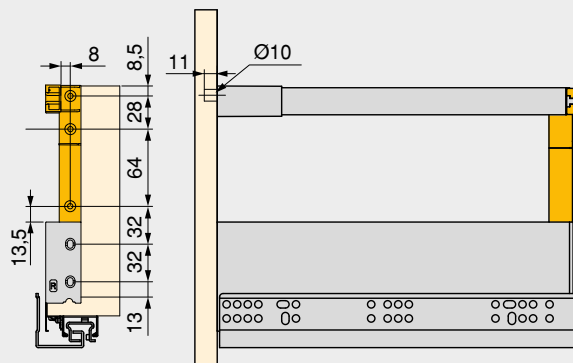
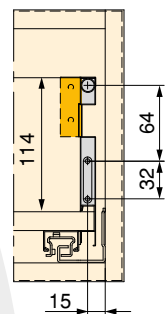
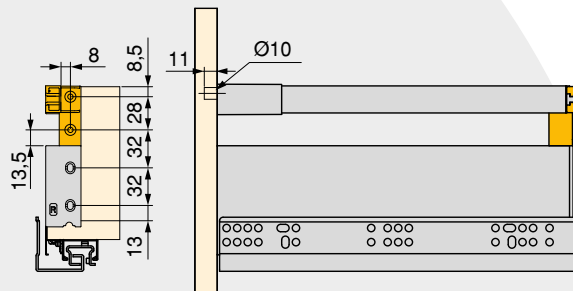
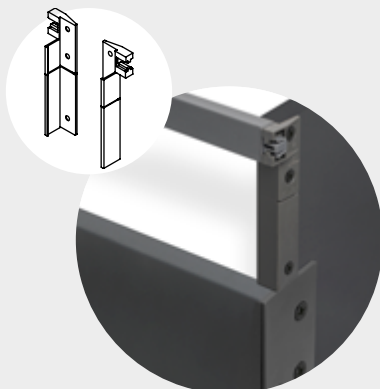
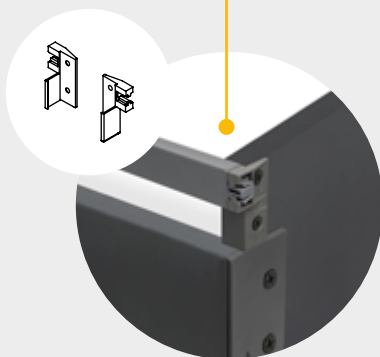
Railings in three finishes and different depths.

### VERTEX CONCEPT CONVEX
















Poręcze w trzech wykończeniach i różnych głębokościach.

Accessory for mounting the rails on the drawers, without having to edge or veneer the side edges of the board used for the back panel.

Akcesorium do montażu szyn na szufladach, bez konieczności obrzeża lub okleinowania bocznych krawędzi płyty używanej jako panel tylny.






Set of gallery rails for kitchen and bathroom drawers  
Zestaw relingów do szuflad kuchennych i łazienkowych

Depth/Głębokość	Finishing/Wykończenie		Packaging/Opakowanie	Cod.
300	White painted/Malowane na biało		20 Pair/Kpl.	3110112
350	White painted/Malowane na biało		20 Pair/Kpl.	3110212
400	White painted/Malowane na biało		20 Pair/Kpl.	3110312
450	White painted/Malowane na biało		20 Pair/Kpl.	3110412
500	White painted/Malowane na biało		20 Pair/Kpl.	3110512
300	Silver painted/Malowane aluminium		20 Pair/Kpl.	3110125
350	Silver painted/Malowane aluminium		20 Pair/Kpl.	3110225
400	Silver painted/Malowane aluminium		20 Pair/Kpl.	3110325
450	Silver painted/Malowane aluminium		20 Pair/Kpl.	3110425
500	Silver painted/Malowane aluminium		20 Pair/Kpl.	3110525
300	Anthracite grey/Szary antracyt		20 Pair/Kpl.	3110135
350	Anthracite grey/Szary antracyt		20 Pair/Kpl.	3110235
400	Anthracite grey/Szary antracyt		20 Pair/Kpl.	3110335
450	Anthracite grey/Szary antracyt		20 Pair/Kpl.	3110435
500	Anthracite grey/Szary antracyt		20 Pair/Kpl.	3110535


Steel/Stal



Set of rear hooks for drawer rails  
Zestaw haków tylnych do szyn szufladowych

Finishing/Wykończenie		Packaging/Opakowanie	Cod.
White plastic/Biały plastik		20 Pair/Kpl.	3142015
Grey plastic/Szary plastik		20 Pair/Kpl.	3142021
Anthracite grey/Szary antracyt		20 Pair/Kpl.	3142035

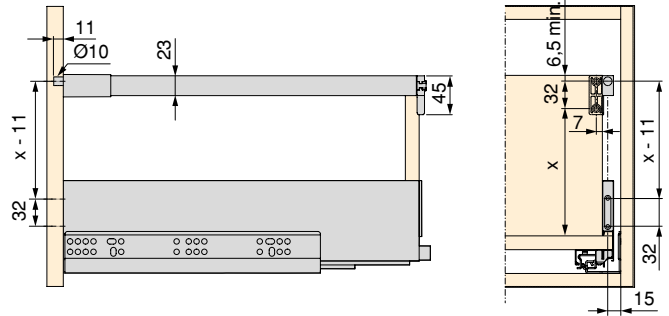
Plastic/Plastik



Screw-on front fixing for railing for Concept drawer  
Przykręcany frontowy element mocujący do relingu do szuflad Concept

Finishing/Wykończenie	Packaging/Opakowanie	Cod.
Grey plastic/Szary plastik	200 Unit/Szt	3110021

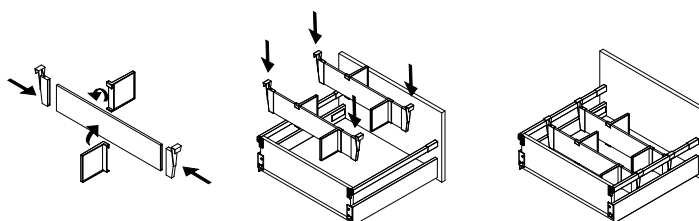
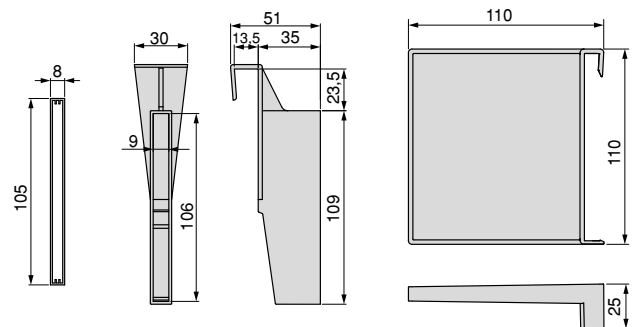
Plastic/Plastik



Set of dividers for interior of Vertex-Concept drawers  
Adjustable drawer organiser kit


Width/Szerokość	Finishing/Wykończenie	Packaging/Opakowanie	Cod.
600	Silver painted/Malowane aluminium	1 Unit/Szt	3184025
900	Silver painted/Malowane aluminium	1 Unit/Szt	3184125
600	Anthracite grey/Szary antracyt	1 Unit/Szt	3184035
900	Anthracite grey/Szary antracyt	1 Unit/Szt	3184135

Aluminium, Plastic/Aluminium, Plastik

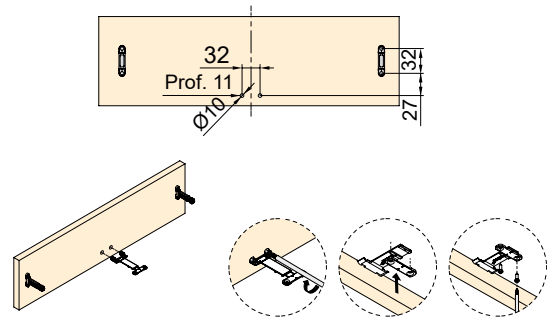


Lokbox joint for fastening the drawer bottom to the front  
Łącznik frontu Lokbox do mocowania dna szuflady do krawędzi






Finishing/Wykończenie	Packaging/Opakowanie	Cod.
Grey plastic/Szary plastik 	100 Unit/Szt	3002621

Plastic/Plastik

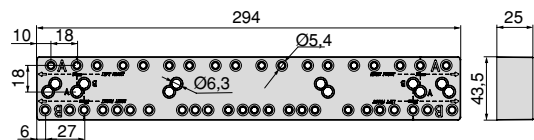


Lateral spacer for drawer  
Przekładka boczna do szuflad




Finishing/Wykończenie	Packaging/Opakowanie	Cod.
White plastic/Biały plastik 	4 Unit/Szt	3110815
Grey plastic/Szary plastik 	4 Unit/Szt	3110821
Anthracite grey plastic/Szaro-antracytowy plastik 	4 Unit/Szt	3110823

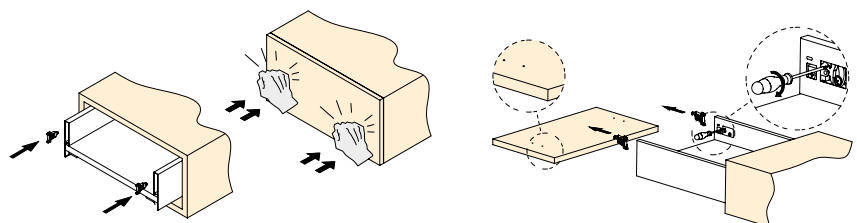
Plastic/Plastik



Template to marked the clip of the drawer front  
Szablon do mocowania zacisku frontu szuflady

Finishing/Wykończenie	Packaging/Opakowanie	Cod.
Grey plastic/Szary plastik 	1 Pair/Kpl.	3114021

Plastic/Plastik



## Orderbox

### Elegance and order in one.

The new Orderbox series of drawer organisers. They are made of steel and phenolic laminate. This material, in addition to a modern and minimalist design, provides great advantages such as water resistance, anti-bacterial and corrosion resistant.



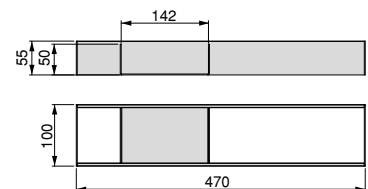
### Elegancja i porządek w jednym.

Nowa seria organizatorów do szuflad Orderbox. Wykonane są ze stali i laminatu fenolowego. Materiał ten, oprócz nowoczesnego i minimalistycznego wzornictwa, zapewnia ogromne zalety, takie jak wodoodporność, antybakteryjność i odporność na korozję.

Orderbox organizer 100x470 for drawer  
Orderbox organizer 100x470 do szuflady

Height/Wysokość	Longitude/Długość	Depth/Głębokość	Finishing/Wykończenie	Packaging/Opakowanie	Cod.
55	100	470	Anthracite grey/Szary antracyt	1 Unit/Szt	3069035

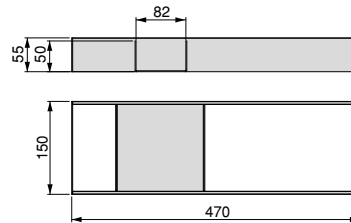
Steel, Wood/Drewno, Stal



**Orderbox organizer 150x470 for drawer**  
**Orderbox 150x470 organizer do szuflady**

Height/Wysokość	Longitude/Długość	Depth/Głębokość	Finishing/Wykończenie	Packaging/Opakowanie	Cod.
55	150	470	Anthracite grey/Szary antrycyt	1 Unit/Szt	3069135

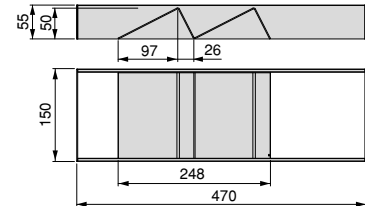
Steel, Wood/Drewno, Stal



**Orderbox inclined organizer 150x470 for drawer**  
**Orderbox 150x470 organizer skośny do szuflady**

Height/Wysokość	Longitude/Długość	Depth/Głębokość	Finishing/Wykończenie	Packaging/Opakowanie	Cod.
55	150	470	Anthracite grey/Szary antrycyt	1 Unit/Szt	3069235

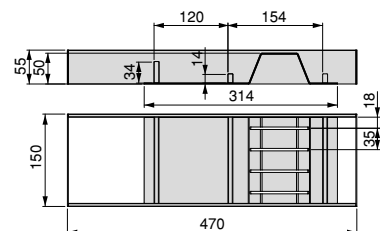
Steel, Wood/Drewno, Stal




**Orderbox knife holder 150x470 for drawer**  
**Uchwyt na noże Orderbox 150x470 do szuflady**

Height/Wysokość	Longitude/Długość	Depth/Głębokość	Finishing/Wykończenie	Packaging/Opakowanie	Cod.
55	150	470	Anthracite grey/Szary antrycyt	1 Unit/Szt	3069335

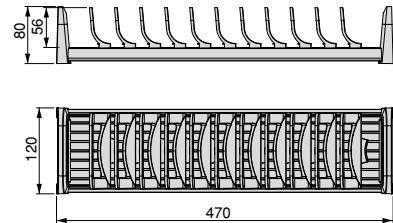
Steel, Wood/Drewno, Stal




Orderbox plate holder 120x470 for drawer  
Uchwyt na płytę Orderbox 120x470 do szuflady

Longitude/Długość	Depth/Głębokość	Finishing/Wykończenie	Packaging/Opakowanie	Cod.
120	470	Anthracite grey/Szary antracyt 	1 Unit/Szt	3069435

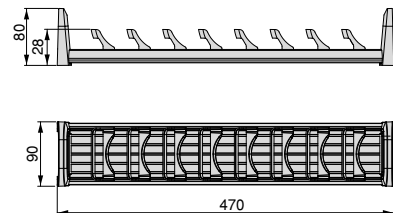
Aluminium, Plastic/Aluminium, Plastik



Orderbox bowl holder 90x470 for drawer  
Orderbox 90x470 uchwyt na talerze do szuflady

Longitude/Długość	Depth/Głębokość	Finishing/Wykończenie	Packaging/Opakowanie	Cod.
90	470	Anthracite grey/Szary antracyt 	1 Unit/Szt	3069535

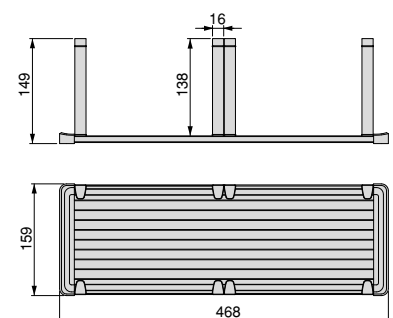
Aluminium, Plastic/Aluminium, Plastik





Orderbox vertical plate holder for drawer  
Orderbox pionowy uchwyt na talerze do szuflady

Height/Wysokość	Longitude/Długość	Depth/Głębokość	Finishing/Wykończenie	Packaging/Opakowanie	Cod.
180	160	470	Anthracite grey/Szary antracyt 	1 Unit/Szt	3069635


Aluminium, Plastic/Aluminium, Plastik





Top quality material in steel and phenolic laminate.

Najwyższej jakości stal i laminat fenolowy.



Adjustable accessories.  
Regulowane akcesoria.





## Drawer accessories Akcesoria do szuflad







Economiseur de siphon pour la cuisine et la salle de bain, large gamme de modèles et de finitions.

Oszczędzacz syfonu do kuchni i łazienki, szeroki wybór w różnych modelach i wykończeniach.

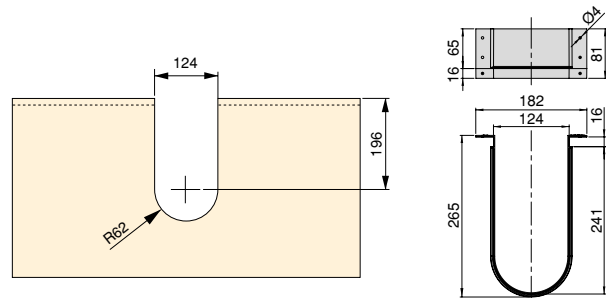



Vantage-Q curved undersink insert  
Osłona syfonu, zaokrąglona






Finishing/Wykończenie	Packaging/Opakowanie	Cod.
White plastic/Biały plastik 	10 Unit/Szt	3044315
White plastic/Biały plastik 	100 Unit/Szt	3044415
Grey plastic/Szary plastik 	10 Unit/Szt	3044321
Grey plastic/Szary plastik 	100 Unit/Szt	3044421
Anthracite grey plastic/Szaro-antracytowy plastik 	100 Unit/Szt	3044423
Anthracite grey plastic/Szaro-antracytowy plastik 	10 Unit/Szt	3044323

Plastic/Plastik

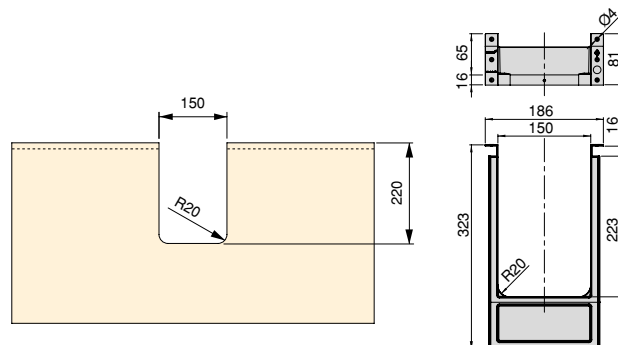


Rectangular under sink insert for bathroom drawer  
Uchwyt prostokątny do szuflady łazienkowej





Finishing/Wykończenie	Packaging/Opakowanie	Cod.
White plastic/Biały plastik 	6 Unit/Szt	3044115
Grey plastic/Szary plastik 	6 Unit/Szt	3044121
Anthracite grey plastic/Szaro-antracytowy plastik 	6 Unit/Szt	3044123

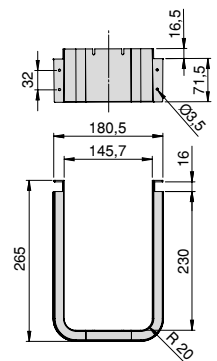
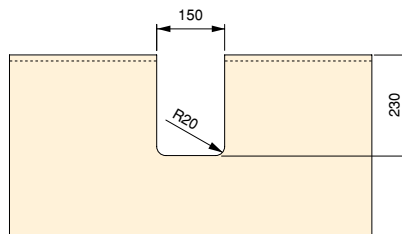
Plastic/Plastik



Rectangular siphon saver for bath drawer Tidy  
Prostokątna osłona syfonu do szuflady łazienkowej Tidy

Finishing/Wykończenie	Packaging/Opakowanie	Cod.
Anthracite grey plastic/Szaro-antracytowy plastik 	10 Unit/Szt	8098023
White plastic/Biały plastik 	10 Unit/Szt	8098015

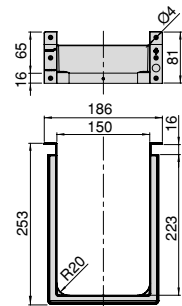
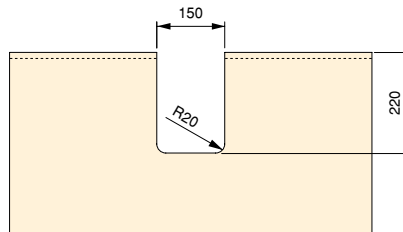
Plastic/Plastik



Rectangular under-sink insert for drawer  
Zapiesz prostokątny syfon do szuflad

Finishing/Wykończenie		Packaging/Opakowanie	Cod.
White plastic/Biały plastik		10 Unit/Szt	3044215
Grey plastic/Szary plastik		10 Unit/Szt	3044221
Anthracite grey plastic/Szaro-antracytowy plastik		10 Unit/Szt	3044223

Plastic/Plastik

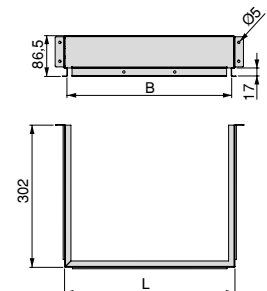
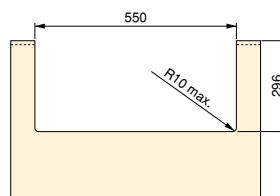



Steel under-sink insert  
Metalowy tył szuflady pod zlewozmywakiem ze stali



B	Finishing/Wykończenie		Packaging/Opakowanie	Cod.
200	White painted/Malowane na biało		10 Unit/Szt	3021412
350	White painted/Malowane na biało		10 Unit/Szt	3014512
550	White painted/Malowane na biało		10 Unit/Szt	3017912
200	Silver painted/Malowane aluminium		10 Unit/Szt	3021425
350	Silver painted/Malowane aluminium		10 Unit/Szt	3014525
550	Silver painted/Malowane aluminium		10 Unit/Szt	3017925
200	Anthracite grey/Szary antracyt		10 Unit/Szt	3021435
350	Anthracite grey/Szary antracyt		10 Unit/Szt	3014535
550	Anthracite grey/Szary antracyt		10 Unit/Szt	3017935

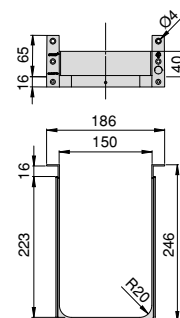
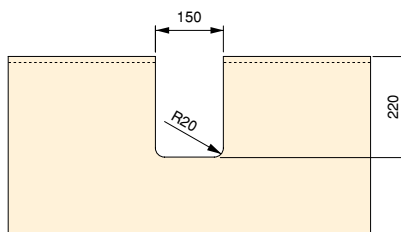
Steel/Stal



**Slim rectangular under-sink insert for drawer**  
**Prostokątna szuflada oszczędzająca syfon**

Finishing/Wykończenie		Packaging/Opakowanie	Cod.
White plastic/Biały plastik		14 Unit/Szt	3011915
White plastic/Biały plastik		100 Unit/Szt	3016615
Grey plastic/Szary plastik		14 Unit/Szt	3011921
Grey plastic/Szary plastik		100 Unit/Szt	3016621
Anthracite grey plastic/Szaro-antracytowy plastik		14 Unit/Szt	3011923
Anthracite grey plastic/Szaro-antracytowy plastik		100 Unit/Szt	3016623

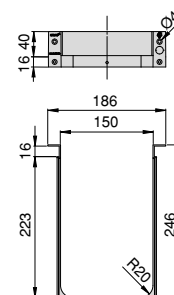
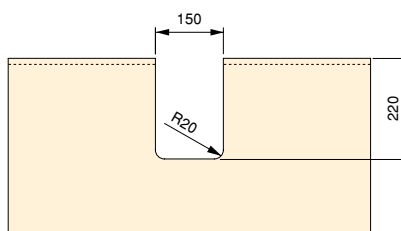
Plastic/Plastik



**Slim rectangular H56 under-sink insert for drawer**  
**Prostokątna szuflada H56 oszczędzająca syfon**

Finishing/Wykończenie		Packaging/Opakowanie	Cod.
White plastic/Biały plastik		100 Unit/Szt	3016715
Grey plastic/Szary plastik		100 Unit/Szt	3016721
Anthracite grey plastic/Szaro-antracytowy plastik		100 Unit/Szt	3016723

Plastic/Plastik



## Drawers Szufłady

Thin rectangular plastic siphon guard in two heights and three different finishes.

Cienka prostokątna plastikowa osłona syfonu w dwóch wysokościach i trzech różnych wykończeniach.

