

PERFEKTION  
DESIGN UND FUNKTION

**MWE**<sup>®</sup>  
Edelstahlmanufaktur GmbH



# LEITERN LADDERS

SCHIEBELEITER . ANSTELLEITER . EINHÄNGELEITER . TRITTELEITER  
SLIDING LADDER . LEANING LADDER . HOOK LADDER . STEP LADDER



# LEITERN LADDERS

MANUFACTURED  
IN GERMANY



NEU: Teleskopschiebeleiter EVO mit beweglichen Rollenlaufpaaren  
NEW: Telescopic sliding ladder EVO with movable pairs of roller tracks

Unsere  
NEW-  
COMER



20 Vario-Teleskop-schiebeleiter



38 Anstellleiter EVO



64 Trittleiter Alpha Step

## INHALT . CONTENT

### SCHIEBELEITER | SLIDING LADDER

S. 06-43

- + Basis Klassik und Akzent
- + Teleskop Leiter | Teleskopic Ladder
- + Vario-Teleskop Leiter | Vario-Teleskopic Ladder
- + Tangens Klassik | Tangens Klassik
- + Industrie Leiter | Teleskopic Ladder

### ANSTELLEITER | LEANING LADDER

S. 44-53

- + Klassik Evo
- + Klassik und Akzent

### EINHÄNGELEITER | HOOK LADDER

S. 54-65

### TRITTELEITER | STEPLADDER

S. 66-73

### BAUKASTEN LEITER | ZUBEHÖR

LADDER BUILDING BLOCKS | ACCESSORIES

S. 74-81

### MANUFAKTUR | MANUFACTORY

S. 82-83



MARIO WILLE - CEO  
MWE Edelstahlmanufaktur  
GmbH

[www.bibliothektleitern.de](http://www.bibliothektleitern.de)



## KLASSIK ODER AKZENT

Grundsätzlich können Sie zwischen dem System KLASSIK mit runden Holmen und dem System AKZENT mit eckigen Holmen wählen. Je nach Bedarf können die Schiebeleiter mit weiteren Zubehörteilen oder auch Funktionen wie etwa Teleskop-Kopf zum Flach-Anstellen der Leiter, Rollenfüßen mit Auto-Stopp-Funktion oder individuellen Stufen aus Edelstahl oder Holz angepasst werden.

Basically, the customer can choose between the Klassik system with round stiles and the Akzent system with square stiles. Depending on their needs, the sliding ladders can be customized with additional accessories or features, such as a telescopic head for laying the ladder flat, wheels with auto-stop function, or individual steps made of stainless steel or wood.

### SYSTEM KLASSIK



**HOLMPROFIL  
EDELSTAHL-RUNDRÖHR**  
Shape of the verticals  
Stainless steel round tube

### SYSTEM AKZENT




**HOLMPROFIL  
EDELSTAHL-VIERKANTPROFIL**  
Shape of the verticals  
Stainless steel square profile

## LEITER VARIANTEN . LADDER MODELS

### SCHIEBELEITER

Die hochwertigen Schiebeleitermodelle aus sehr fein verarbeitetem Edelstahl lassen sich problemlos hochschwenken und über die oberen Laufrollen ganz leicht hin- und herbewegen.

- + Sicherer Stand
- + Einfaches Verschieben möglich
- + Komfortabel an langen Regalen
- + Basismodell



### SLIDING LADDER


The high-quality sliding ladder models made of very finely crafted stainless steel can be easily swung up and moved back and forth via the top rollers.

- + Secure stand
- + Easy to move
- + Comfortable on long shelves
- + Basic model

### EINHÄNGELEITER

Platzsparend und filigran: Das ist die Einhängeleiter Klassik oder Akzent. Wir bieten Ihnen das hochwertig verarbeitete Leiter-system in variablen Ausführungen - und das zu 100 Prozent „Made in Germany“.

- + Sicherer Stand
- + Für Einzelregale ohne Verbindung
- + Ideal auch im Ladenbau
- + Besonders platzsparend



### HOOK LADDER

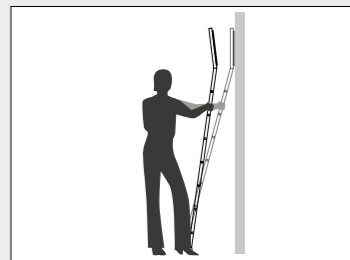
Space-saving and filigree: That is the suspension ladder Klassik or Akzent. We offer you the high-quality processed ladder system with various possible designs - and 100 percent „Made in Germany“.

- + Secure stand
- + For single shelves without connection
- + Ideal also for store fitting
- + Especially space-saving

### ANSTELLEITER

Sie gilt als eine der am weitesten verbreiteten Leiterarten. Durch ihre Flexibilität und schnelle Positionierung bietet sich eine Anstelleiter dort an, wo Sie regelmäßig und spontan den Standort der Leiter wechseln müssen.

- + Sicherer Stand
- + Keine Montage notwendig
- + Für Einzelregale ohne Verbindung



### LEANING LADDER

It is considered one of the most widely used types of ladders. Due to its flexibility and quick positioning, a leaning ladder is ideal where you need to regularly and spontaneously change the location of the ladder.

- + Secure stand
- + No assembly necessary
- + For single shelves without connection
- + Ideal also in store fitting



# SCHIEBELEITER

## SLIDING LADDER

Die MWE Edelstahlmanufaktur GmbH bietet Leitern mit Schiebesystem in diversen Variationen an. Form und Farbe der Sprossen bzw. Stufen etwa können Sie selbst wählen. Die einfache Handhabung und Variabilität der Systeme eröffnen Ihnen neue Möglichkeiten in der Benutzung innerhalb Ihrer Wohnung oder Ihres Hauses. Profitieren Sie von den Vorteilen, die unsere Leitern mit sich bringen und gestalten Sie Ihren persönlichen Wohlfühlraum mit einer Schiebeleiter von MWE effizienter und noch schöner.

Sliding ladders from MWE offer a safe yet elegant alternative for taking your interior decorating to new heights. Derived from our sliding door systems, they provide the perfect solution for a variety of settings, from simple movable ladders, to ladders with telescopic or autostop functions, all the way to custom ladders for your individual shelf unit, library, wine cellar or shop. Our wide range of stainless steel ladder systems even includes a Vario system that slides easily along curved rails to provide access to several shelves.

Teleskop Schiebeleiter Klassik EVO, Edelstahl vergoldet . telescop sliding ladder klassik EVO, stainless steel gold plated

**BASIS . TELESKOP . INDUSTRIE . VARIO . TELEVARIO . TANGENS**



Das Basismodell verfügt über einen klassischen Rollenkopf.  
The base model has a classic roller head.

SL.6002.KL

## DIE BASIS SCHIEBELEITER

BASIC SLIDING LADDER

Mit ihrem Rollenkopf lässt sich die SCHIEBELEITER ohne Mühen über eine Laufschiene von einer zur anderen Seite führen. Sie wird dabei leicht angehoben und rollt ruhig und sicher an Wand oder Regal entlang. Je nach Ausstattung wird sie mit beweglichen Leiterfüßen geliefert, die sich dem Anstellwinkel anpassen, oder mit Rollenfüßen inklusive Autostopp-Funktion.

The roller head allows the SLIDING LADDER to be moved from one side to another without any trouble via a rail. The ladder is lifted slightly and easily rolled safely along the wall or shelf. Depending on the features, it includes a moving ladder base that adjusts to the leaning angle or with rollers including an auto-stop function.

## SCHIEBELEITER KLASSIK

SLIDING LADDER KLASSIK



System **KLASSIK**  
mit Edelstahl-Rundrohr Holm

System KLASSIK  
Stainless steel round tube



ROLLE  
mit Autostopp-Funktion

Rolling castor with auto-stop function





SL.6002.AK

## SCHIEBELEITER

### AKZENT

SLIDING LADDER AKZENT

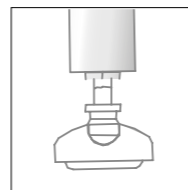
Die Schiebeleiter Akzent mit dem klassischen Rollenkopf lässt sich leicht anheben und ganz unkompliziert von der einen auf die andere Seite schieben. Sicher und elegant wird die Leiter immer dorthin bewegt, wo man sie gerade benötigt. Mit dem optionalen Rollenfuß kann die Leiter ohne vorheriges Anheben bewegt werden.

The sliding ladder akzent, which features a classic rolling head, is easy to lift and moves from one side to the other without any problems. The ladder is always able to move safely and elegantly to wherever it is needed. The optional roller base enables the ladder to be moved without prior lifting.



System **AKZENT**  
mit Edelstahl-Vierkantprofil

System AKZENT  
with stainless steel  
square profile



Gelenk-  
Tellerfuss


Rocker arm foot





## LIBRARY LADDER

- Tellerfuss für einen sicheren Stand
- Oberfläche Leiter: Edelstahl mit schwarzer Brünierung
- Plate base for a secure footing.
- Ladder surface: Stainless steel with black patina.



Schiebeleiter Klassik mit klassischem Rollenkopf . classic sliding ladder with classic roller head

## BIBLIOTHEKSLEITER

Raumhohe Schiebeleiter in Hochglanz-lackierter Sonderanfertigung. Die Bibliotheksleiter fügt sich anmutig in die anspruchsvolle Innenarchitektur ein.

Floor-to-ceiling sliding ladder in high gloss painted special production. The library ladder blends gracefully into the sophisticated interior architecture.



SCHIEBELEITER  
**KLASSIK**

# GLANZVOLLE HIGHLIGHTS

Schiebeleiter mit Reeling hochglanz poliert schwarz . Sliding ladder with railing high gloss polished black .





SL.6003

## TELESKOP SCHIEBELEITER

Eine ganz besondere Entwicklung hat die Teleskop-Schiebeleiter Klassik im Bereich der Teleskoptechnik vollzogen. Die komplette Technik wurde in die oberen Holmenden integriert, sodass die Leiter eine echte Weiterentwicklung hinsichtlich Design und Funktionalität bedeutet.

### TELESKOPIC SLIDING LADDER EVO WITH NEW TELESCOPE TECHNOLOGY

The classic sliding ladder has passed through a special development. Our goal was to improve the telescopic function. To this end the entire technology was integrated into the upper part of the ladder stringer, making it a real forward leap in terms of design and functionality.

Neue Teleskop-technik



TELESKOP SCHIEBELEITER . SYSTEM **KLASSIK**



Teleskop-Schiebeleiter Klassik. Vergoldeter Edelstahl Oberfläche. Mit Tellerfuss.

Telescopic sliding ladder classic. Gold-plated stainless steel surface. With plate foot.

TELESKOPIC SLIDING LADDER





Im montierten Zustand von vorne nicht sichtbar, wurden die Laufrollenpaare auf einem beweglichen Schlitten direkt auf der Rückseite in die Holme integriert. So kann bei der Teleskopschiebeleiter Klassik oben der gesamte Griffbereich besser genutzt werden.

In the assembled state, not visible from the front, the pairs of rollers have been integrated into the bars on a movable slide directly on the back. With the Classic Evo telescopic extension ladder, the entire handle area above can be used more efficiently.

## NEUE TELESKOPTECHNIK

NEW TELESCOPE TECHNOLOGY





# BAR REFERENZ



## TELESKOP AKZENT TELESCOPIC AKZENT



Das Stahlregal ist eine maßgeschneiderte Sonderanfertigung von MWE und unterstützt die Barkeeper mit einem perfekt durchdachten Ablagesystem beim Service. Richtig gut in Szene gesetzt zeigt sich die frisch überarbeitete Teleskopleiter Akzent in dieser abgefahrenen Gastronomie-Referenz.

Alle Stahlelemente des Regals und des Leiternsystems wurden mit einer einheitlichen Pulverbeschichtung in Anthrazit versehen.

The steel shelf is a customised special design from MWE and supports the bartenders with a perfectly thought-out storage system during service. The freshly redesigned Akzent telescopic ladder is really well presented in this wacky catering reference.

All steel elements of the shelving and ladder system were given a uniform anthracite powder coating.



Teleskopleiter für hohe Regalwände · telescopic ladder for high shelf walls



Leiter in angestellter Position · ladder in straight position

SL.6003.KL

## TELESKOP- SCHIEBELEITER

TELESCOPIC SLIDING LADDER

Beim Teleskopmodell lässt sich der Rollenkopf einige Zentimeter in den Leiterholm schieben, sodass die Leiter senkrecht an die Wand gestellt werden kann. Unsere Teleskop-Schiebeleiter ist ideal für kleine Räume oder für den Fall, dass sich Regalwände mit wenig Abstand direkt gegenüberliegen. Je nach Gebrauch kann die Schiebeleiter dank der Teleskopvorrichtung senkrecht am Regal oder der Wand platziert werden. Wie alle unsere Bibliotheksleitern bietet auch die Teleskop-Schiebeleiter einen festen Stand für absolute Sicherheit. Mit ihrer Rollenvorrichtung ist die Schiebeleiter komfortabel in der Nutzung, auch an langen Regalen.

With the telescopic ladder, the roller head can be pushed into the ladder spar if the ladder can be placed against the wall. Thanks to the telescoping technology built into the ladder head, the telescopic ladder is placed at a safe angle against the wall during use. When it is not required, it may be stored vertically at the cabinet or at the wall to that is never becomes an obstacle in case of tight spatial conditions. The ends of the ladder stringers feature movable rubber feet that safely adjust to any angle.



Bilder austauschen

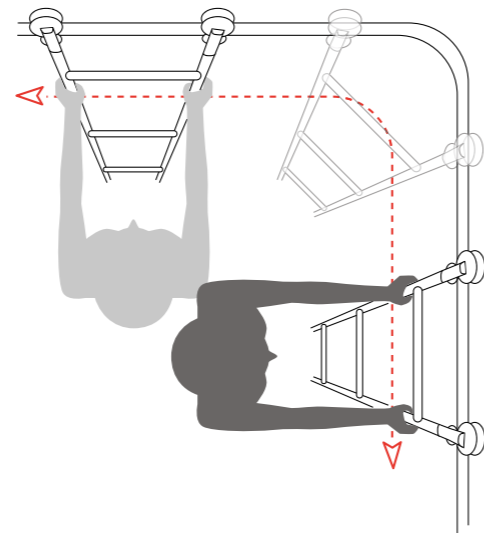
SL.6004.KL

## VARIO SCHIEBELEITER

SLIDING LADDER VARIO

Die spezielle Schwenkkopftechnik und eine zusätzliche Rolle ermöglichen bei der Vario Schiebeleiter die einfache Führung durch Raumecken und entlang langer Laufschiene. Ein fester Stand bietet Sicherheit. Die Vario Leiter eignet sich sehr gut für den Ladenbau, da sie besonderen Komfort bietet – was gerade bei häufiger Nutzung wichtig ist.

Cutting corners? No problem with the vario ladder. Thanks to the swivelling head technology and additional rollers, the ladder is able to move conveniently along curved rails across corners.





Perfektes Leitersystem für große Gastronomie-Regalflächen . perfect ladder system for large gastronomy shelving areas


## VARIO-TELESKOP SCHIEBELEITER

### SLIDING LADDER VARIO TELESCOPIC

Besonders gut geeignet für komplexe und hohe Regalsysteme: die Vario-Teleskopschiebeleiter. Sie läuft ruhig über gebogene Laufschienen um die Ecke, lässt sich durch die Teleskop-Technik zusammenfügen und lotrecht abstellen. Das ist optimale Raumnutzung.

Especially well-suited for complex and tall shelving systems: the Vario Telescopic Sliding Ladder. It smoothly glides over curved tracks around corners, can be joined together using telescopic technology, and can be positioned vertically. This is optimal use space.









MIT AUSSENBOGEN  
UM DIE ECKE

WITH OUTER  
BEND AROUND  
THE CORNER


## VARIO-TELESKOPLEITER AKZENT MIT ECHTGOLD-BESCHICHTUNG

Diese Vario-Teleskopleiter präsentiert sich in einer exklusiven neuen Optik: einer edlen Echthgold-Beschichtung mit fein gebürsteter Oberfläche.


Die anspruchsvolle Veredelung verlangte höchste Präzision bei Aufmaß und Fertigung, um eine perfekte Passform und maximale Stabilität zu garantieren.

### VARIO-TELESCOPIC LADDER KLASSI WITH REAL GOLD COATING


This Vario telescopic ladder has an exclusive new look: an elegant genuine gold coating with a finely brushed surface. The sophisticated finish required the highest precision in measuring and production to guarantee a perfect fit and maximum stability.



New  
HIGHLIGHT



Die gebogene Laufschiene sorgt für eine spielerisch leichte Bedienung der Schiebeleiter und stellt eine sehr innovative Lösung im Bereich der Leitersysteme dar. The curved rail ensures a playful and easy operation of the sliding ladder and represents a very innovative solution in the field of ladder systems.



LUXURIÖS. TECHNISCH PERFEKT



SL.6005.KL

## TANGENS SCHIEBELEITER

### SLIDING LADDER TANGENS

Hohe Räume haben hohe Ansprüche. Die Tangensleiter wird diesen spielend gerecht. Sie geht dank der verlängerten Leiterholme – die nur als Griffe dienen – über die Laufschiene hinaus und ermöglicht somit das Erreichen großer Höhen. Dabei muss nicht auf das Höchstmaß an Komfort und Sicherheit verzichtet werden. Eine spezielle zweite Rolle dient hier als Aushebesicherung.

High ceilings have high standards. For the TANGENS ladder, this is child's play. Thanks to the extended ladder rails - which only serve as handles - that extend over the tracks, thus allowing to reach greater heights. The maximum level of convenience and safety is also ensured. A special second roller acts as a safety catch.



Die Schiebeleiter Tangens bietet zusätzliche Sicherheit durch Fortführung der Leiter oberhalb der Laufschiene.

The Tangens sliding ladder provides additional safety by continuing the ladder above the running rail.



# VERLÄNGERTE LEITERHOLME

## EXTENDED LADDER RAILS



# INDUSTRIE-CHARME

Laufrolle mit selbst entwickelter Bremstechnik, die die Leiter bei Belastung sehr genau am Platz hält.  
Lower roller, with patented brake technology, ensures that the ladder doesn't move an inch when in use.

integrierte  
Teleskop-  
technik



Integrated telescopic technology

SL.6000.KL

## INDUSTRIE LEITER

INDUSTRIAL LADDER

Auch bei der Industrieleiter konnten wir eine von vorne nicht sichtbare Teleskoptechnik in das obere Holmende integrieren. So läuft die Leiter auf unruhigen Bodenflächen noch besser und lässt sich nach Gebrauch ganz elegant nah an das Regal stellen. Dadurch bleiben die gewohnten Laufwege erhalten.

In the case of the industrial ladder, we were likewise able to integrate telescopic technology into the upper end of the bar, which is not visible from the front. The ladder runs even better on unsteady floor surfaces and can be elegantly placed close to the shelf after use. This means that the usual passing areas are preserved.





# NEW LOOK INDUSTRIE- LEITER



Die Stufen können in vielen verschiedenen Holzarten oder in einer Lochblech-Ausführung geliefert werden.  
The steps can be supplied in many different timbers or in a perforated sheet version.

URBAN. FUNKTIONAL. MODERN



## ANSTELLEITER

### LEANING LADDER

So einfach wie genial – ohne eine Laufschiene lässt sich die Anstelleiter an jede gewünschte Stelle platzieren. Der Winkel ermöglicht einen leichten Aufstieg. Höhen- und winkelverstellbare Leiternfüße und ein spezielles Auflagematerial am Holmkopf garantieren eine sichere Nutzung ohne Kippen oder Verrutschen.

As simple as brilliant – the leaning ladder can be placed at any desired location. The angle allows easy access. Height- and angle-adjustable ladder nut and a special rubber coating on the handlebar guarantee safe use without tilting or slipping. Standort der Leiter wechseln müssen.

SL.6000.EVO

# ANSTELLEITER EVO

LEANING LADDER EVO

Eine völlige Neuentwicklung stellt die ab sofort erhältliche Stufe der Anstellleiter Klassik Evo dar. Noch leichter und noch stabiler, sorgt die neue Stufenform mit der abgerundeten Unterseite neben einem verbesserten „Trittgefühl“ auch für ein stimmigeres Design.

The step of the Classic Evo step-up ladder, which is now available, is a completely new development. Even lighter and more stable, the new step shape with the rounded reverse side provides an improved „step experience“ and a more harmonious design.



Neue  
Stufen-  
form

NEW STEP-FORM

GANZ EINFACH DIE DINGE ERREICHEN  
EVERYTHING WITHIN REACH




# EVO

Kontrastreich – Stufe aus  
Eichenholz mit schwarzem  
Holm

High-contrast – step oaken  
with black spar





Anstelleiter Klassik EVO,  
Edelstahl hochglanzpoliert,  
Stufen aus Eichenholz.

Leaning ladder Klassik EVO,  
stainless steel mirror polished,  
step oaken.



SYSTEM  
KLASSIK

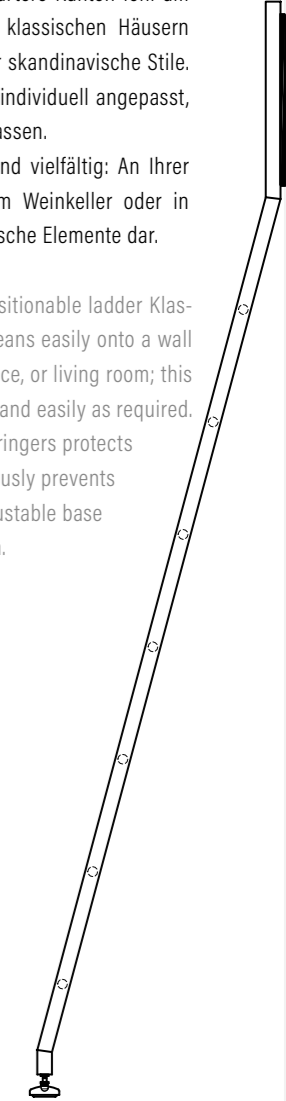
individuelle  
Holmlänge



SL.6000.KL  
**KLASSIK**  
**ANSTELLEITER**  
LEANING LADDER

Unsere Klassik-Leitern bestechen durch eine zeitlose Optik mit Holmen aus Edelstahlrundrohren. Diese eignen sich für alle Gebäude, in denen härtere Kanten fehl am Platz wären. Dazu zählen neben klassischen Häusern beispielsweise auch moderne oder skandinavische Stile. Je nach Bedarf werden die Holme individuell angepasst, sodass sie genau zu Ihrem Haus passen. Die Einsatzbereiche der Leitern sind vielfältig: An Ihrer Regalwand, in Ihrer Bibliothek, im Weinkeller oder in Ihrem Ladenlokal stellen sie praktische Elemente dar.

It's as easy as it is flexible: our positionable ladder Klassik. It does not require a rail and leans easily onto a wall or shelf. Whether it's in a shop, office, or living room; this ladder is able to be moved quickly and easily as required. A coating on the top ends of the stringers protects furniture and walls and simultaneously prevents slipping. The height and angle-adjustable base ensures a secure standing position.



SL.6000.AK

# AKZENT ANSTELLEITER

Zusätzlich zu der klassischen Möbelleiter mit runden Holmen enthält unser Sortiment die „Eckige“: Unsere Akzent-Leitern verfügen über Holme aus Edelstahlvierkantprofil und stechen durch ihre Geradlinigkeit und Klarheit hervor. Die schnörkellosen Leitern passen besonders gut zu modernen, stylishen Einrichtungen.

It's as simple as it is genius: The positionable ladder Akzent may be placed at any position. The angle enables an easy ascent. A height-adjustable ladder base and a coating on the stringer head guarantee secure use free of tipping and sliding.



Eckige Ausführung mit Stufe oder Sprosse . Square version with step or rung



Anstelleiter Akzent,  
Holm und Stufen Edelstahl  
hochglanzpoliert.

Leaning ladder Akzent,  
shape of the verticals and  
steps mirror finish.

**AKZENT**



# EINHÄNGELEITER

## HOOK LADDER

Die praktische und platzsparende Lösung: Durch den Haken am oberen Holmende können die Einhängelichter von MWE schnell und flexibel ganz nach Belieben und Bedarf zwischen mehreren Regalwänden getauscht werden. Dazu wird die Leiter einfach an der Stange eingehängt, die gerade benötigt wird.

The convenient and space-saving solution: thanks to the hook on the upper end of the rail, MWE suspension ladders can be swiftly and flexibly swapped between several shelving units as and when required. For this purpose, the ladder is simply hung on the pole, which is currently needed.





ROCKER ARM FOOT

## TELLER FUSS

Tellerfuss für einen sicheren Stand:  
erhältlich in zwei verschiedenen Größen.  
Rocker arm foot base for a secure stand:  
available in two different sizes.





## LACKIERTE OBERFLÄCHEN

Edelstahlelemente können in allen gängigen Farben lackiert werden.

## VARNISHED SURFACES

Stainless steel elements can be painted in all common colors.



große  
Farb-  
auswahl



LACKIERTER EDELSTAHL MIT HOLZSTUFEN  
PAINTED STAINLESS STEEL WITH WOODEN STEPS

Passend zur Küchenoberfläche  
integrierte sich harmonisch die  
Einhängeleiter Akzent.

The Akzent hook ladder seam-  
lessly integrates to match the  
kitchen surface, harmoniously.

**AKZENT**





PERFEKT AN  
LAUFSCHIENE  
BEFESTIGT

Perfectly attached  
to the running rail.

## EXKLUSIVER SONDERBAU IM DETAIL

Exclusive special construction in detail

Als Marktführer im Bereich der hochwertigen Leiternsysteme war es nur eine Frage der Zeit, bis Kunden für Ihre modernen Regalsysteme eine passende Leiter bei MWE suchten.

So haben wir z.B. bei dieser Referenz eine stabile Verbindung für das MWE-Schienensystem zum speziellen Regal-Verbinder entwickelt. MWE kann aufgrund der hauseigenen Konstruktionsabteilung und der eigenen Fertigung eine individuell passende Einhänge- oder Schiebeleiter für jedes Regalsystem anbieten.

As a market leader in the field of high-quality library ladders, it was only a matter of time before customers sought a suitable ladder from MWE for their modern shelving systems.

So we developed a stable connection for the MWE rail system to the special shelf connector. From now on MWE can offer an individually fitting hanging or sliding ladder for every shelving system.









**TRITTLEITER  
ALPHA STEP**  
STEPLADDER

Wieder einmal zeigt unsere Manufaktur mit der völligen Neuinterpretation einer klassischen Trittleiter ihr kreatives Potential.

Once again, our manufacture shows its creative potential with the complete reinterpretation of a classic stepladder.



ALPHA STEP Standard



**ALPHA STEP**  
ZWEI SCHRITTE NACH OBEN

SL.6041

**TRITTLER**

STEPLADDER

Immer einen Schritt voraus – unsere Manufaktur präsentiert ihre Neuinterpretation der klassischen Trittleiter – den ALPHA STEP. Er zeichnet sich durch seine hervorragende Qualität und sein einzigartiges Design aus. Damit wird der ALPHA STEP nicht nur zum praktischen und robusten Helfer in Küche, Büro und Co., sondern auch zum absoluten Hingucker in jeder Umgebung. Der ALPHA STEP ist in einer schwarzen Standardausführung mit hellen Eichenstufen, aber gegen einen Aufpreis auch in allen anderen Farben erhältlich.



In allen gängigen Farben erhältlich Available in all popular colors

Always one step ahead our manufactory presents its reinterpretation of the classic stepladder the ALPHA STEP.

It is characterized by its excellent quality and unique design. This makes the ALPHA STEP not only a practical and robust helper in the kitchen, office and the like, but also an absolute eye-catcher in the environment. The ALPHA STEP is available in a black standard version with light oak steps, but also in all other colors for an additional charge.



Sicherer Stand bei Benutzung durch Personen bis zu 150 kg Safe position when used by persons up to 150 kg

## SICHERER STAND MIT PERFEKTER FUNKTION UND STYLISCHEM DESIGN

SECURE STAND WITH PERFECT FUNCTION AND STYLISH DESIGN



THE DETAILS MATTER

Die Befestigung der Trittflächen erfolgt über selbst entwickelte, massive Aluminium-Aufnahmen!

The mounting of the treads is done by self-developed solid aluminum mounts!




Perfekt integrierte Griffe zum leichten Anheben der Aluminium-Trittleiter  
Perfectly integrated handles for easy lifting of the aluminum stepladder



Perfekter Stand - eingelassener Rutschhemmer  
Perfect position - recessed anti-slip



Auf die Details kommt es an!



Sichtbare Edstahlschrauben setzen optische Akzente  
Visible stainless-steel screws set visual highlights



VERSATILE USE:  
Shelf for books or  
decoration!



VIELSEITIG EINSETZBAR:  
Selbst als Ablagefläche  
für Bücher und  
Deko spannend!

### FARBWELTEN UND MATERIAL

DIE FARBPALETTE  
The color palette



Freie RAL-Farbauswahl  
für Flanke und Stütze  
Free choice of RAL colors  
for the side and support




STUFEN  
Steps



Stufen aus massivem  
Eichenholz in hell oder dunkel  
Made of solid oak wood in light or  
dark

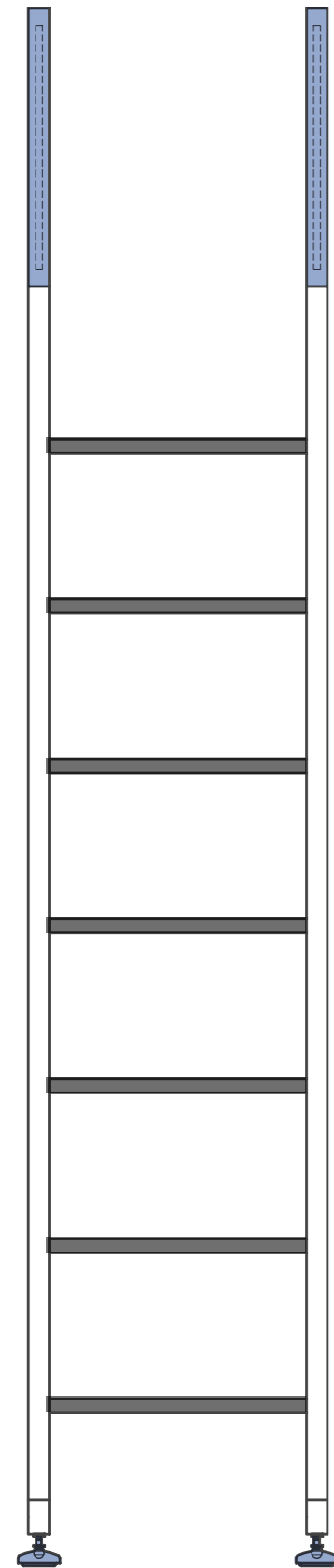
MATERIAL  
Material



Alle Metallbauteile sind aus massivem Aluminium  
gefertigt und senken so das Gewicht enorm  
All metal components are made of solid aluminum

# BAUKASTEN LEITERN

## LADDER BUILDINGS BLOCKS

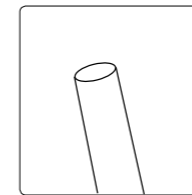


### 1. DAS SYSTEM | THE SYSTEM

Auswahl des Grundkörpers | Selection of the basic body

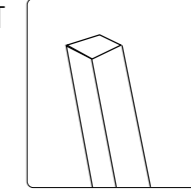
#### SYSTEM KLASSIK

Mit rundem Holm  
With round shape of  
the verticals



#### SYSTEM AKZENT

Mit vierkant Holm  
With square shape  
of the verticals



#### DAS DESIGN

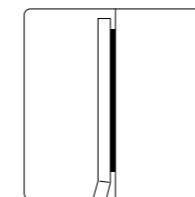
- Hochglanzpoliert  
Mirror finish
- Standard geschliffen (Korn 600)  
Standard brushed (Grit 600)

### 2. DER LEITERKOPF | THE LADDERHEAD

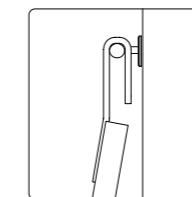
Der Kopf einer Leiter bestimmt die Funktion des neuen Einrichtungs-Stücks.  
Die Funktion hängt von der Situation ab, in der die Leiter zum Einsatz kommt.

The first step is the decision concerning the design of the basic body. Is a rounded-off or square shaped ladder stringer preferred? We're happy to help with your selection.

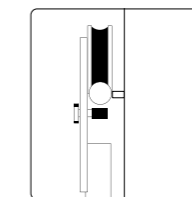
#### Der Leiterkopf & Die Funktion | The Ladder Head & The Funktion



Anstellleiter  
Positionable Ladder



Einhängeleiter  
Hookladder



Schiebeleiter  
Sliding Ladder

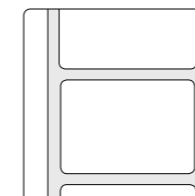
- + Teleskop-Schiebeleiter für Senkrechtstellung an der Wand  
Telescope Sliding Ladder for vertical position on the wall
- + Vario-Schiebeleiter für gebogene Laufschiene  
Vario Sliding Ladder for curved rails
- + Varioteleskop-Schiebeleiter für gebogene Laufschiene mit Teleskop Funktion  
Vario Telescope Sliding Ladder for curved rails with telescope function
- + Tangens-Schiebeleiter für besonders hohe Regale  
Tangens Sliding Ladder for extra high shelves

### 3. DIE STUFEN | THE STEPS

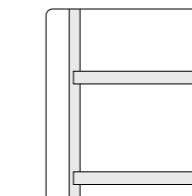
Hier entsteht Ihre individuelle Leiter. Sie bestimmen über Material, Form, Farbe und Veredelung. Viel Spass dabei!

Your unique ladder is designed in this stage. You specify the material, shape, colour, and surface texture. In case of high ladders, we recommend the use of flat wooden or stainless steel steps.

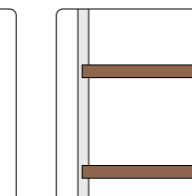
#### Die Sprossen und Stufen | Rungs and Steps



Edelstahl-Sprosse  
Stainless Steel Rung



Edelstahl-Stufe  
Stainless Steel Step



Holz-Stufe  
Wood Step

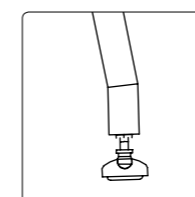
- + Edelstahl lackiert  
Stainless steel lacquered
- + Holz-Stufe lackiert  
Wood step lacquered

### 4. DER LEITERNFUSS | THE LADDER FOOT

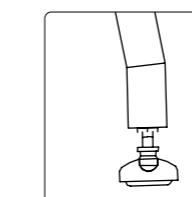
Auch der Fuß einer Leiter beeinflusst seine Funktion. Soll die Leiter durch leichtes Anheben oder durch Rollen hin und her bewegt werden?

The base of the ladder also influences its function. Should the ladder be able to be moved back and forth by lifting or with rollers?

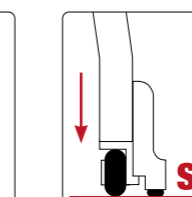
#### Der Fuß | The Foot



Gelenk-Tellerfuß  
Rocker arm footfoot



Gelenk-Tellerfuß groß  
Big rocker arm footfoot



Rolle mit Autostop  
Rolling castor with auto-stop function



# SYSTEM KLASSIK

EDELSTAHL RUNDROHR  
ROUND DESIGN



Das private oder geschäftliche Interieur Design resultiert aus einer klaren persönlichen Entscheidung für eine gewisse Formensprache. Da wir das verstehen, bieten wir für jede Raumvision die Antwort. Das Grundgerüst einer jeden Leiter ergibt sich aus ihren Holmen. Ist die Einrichtung klassisch, modern oder skandinavisch mit einem Schuss Landhaus, wirken allzu harte Kanten deplatziert.

Hierfür ideal sind unsere KLASSIK Leitern. Ihre Holme bestehen aus Edelstahlrundrohren, die ganz nach Wunsch angepasst werden können. Ob mit Sprossen oder mit Stufen – die Weiterverarbeitung vollendet das Design.


Interior design for private or business environments is the result of clear personal decisions for a certain style of design. We understand this, which is why we offer solutions for the vision you have. The basic frame of a ladder depends on its stringers. If the furnishings are classical, modern, or Scandinavian with a slightly rustic atmosphere, edges that are too hard will seem out of place.

Our KLASSIK ladders are ideal in this case. Its stringers are made of stainless tubular steel that may be customised to match any need. Whether with rungs or steps, the finishing process completes the design.

## STUFEN STEPS



Mit Sprossen | With rungs



Mit Holzstufen | With wooden steps




Mit Edelstahlstufen | With stainless steel steps

## LACKIERTE STUFEN LACQUERED STEPS



Holzstufe, lackiert | Wooden step, lacquered





# SYSTEM AKZENT

EDELSTAHL VIERKANTPROFIL  
SQUARE DESIGN



## STUFEN STEPS

Das Erscheinungsbild einer jeden Leiter ergibt sich aus der Form der Holme. Ihre moderne Einrichtung fällt durch Klarheit und Geradlinigkeit auf. Prägnante und schnörkellose Konturen halten Sie im Wohlfühlmodus ...


Dann verweisen wir auf unsere AKZENT Leitern. Die Holme aus Edelstahl- Vierkantprofil nehmen die Linienführung konsequent auf. Auch die AKZENT Leiter kann über sämtliche Bestandteile individuell den Kundenvorstellungen angepasst werden.

The appearance of every ladder is the result of the shape of the ladder stringers. Your modern furnishings are defined by clarity and straight lines. Concise, sober contours keep you in your comfort zone...

Allow us to introduce our AKZENT ladders. The stainless rectangular steel stringers maintain these straight lines. All of the components of AKZENT ladders are also able to be customised individually according to customer needs.

Edelstahl- und Holzstufen können in allen möglichen RAL-Farbtönen lackiert werden.

Stainless steel and wooden steps are able to be painted in any RAL colours.



Mit Sprossen | With rungs



Mit Holzstufen | With wooden steps



Mit Edelstahlstufen | With stainless steel steps



Edelstahlstufe, lackiert | Stainless steel step, lacquered








# SICHERER STAND

STANDING SAVE

## EDELSTAHL RUNDROHR | ROUND DESIGN

Wer auf eine Leiter steigt und sie vielleicht Tag täglich benutzt sollte vollkommen auf Ihre Sicherheit vertrauen können. Die Leiternfüße zu all unseren Leitern entsprechen selbstverständlich den höchsten Sicherheitsstandards und sind zudem besonders schön.

The areas of application of the ladders are diverse: on your shelf wall, in your library, in the wine cellar or in your store, they represent practical elements. In addition to functionality, the library ladders convince with an impressive design.



### GELENK-TELLERFUSS

Die Gelenk-Tellerfüße gehören zur Basisausstattung, passen sich jedem Anstellwinkel an und gehören zur Standardausstattung der Anstell- und Einhängelaternen.

Both rocker arm feet adapt to any angle of attack and are standard equipment for the leaning and hook ladders. In addition, they can be used with any other ladder.

ROCKER ARM FOOT

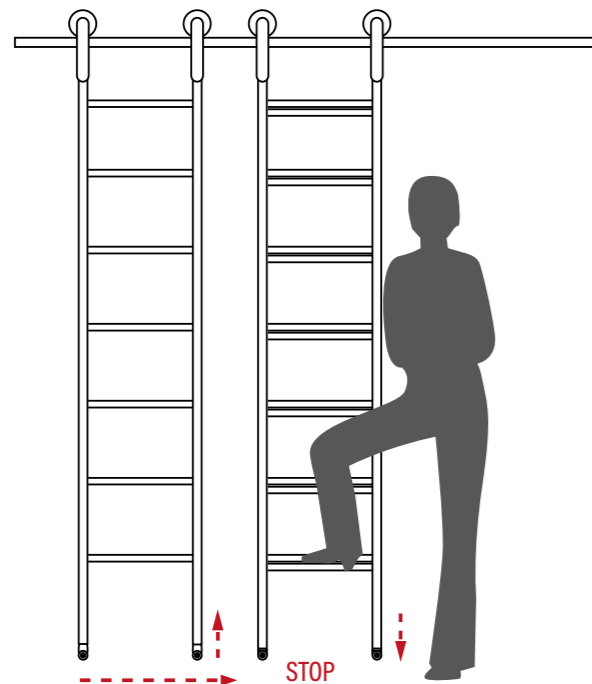


### ROLLENFUSS MIT AUTO-STOPP FUNKTION

Die filigranen Rollen am Fuß der Leiter erlauben als alternative Ausstattung ein leichtes Hin- und Her-rollen der Leiter ohne vorheriges Anheben. Da bei Belastung die Leiter leicht abgesenkt wird, wird automatisch eine Bremse aktiviert. Dadurch wird die Leiter sofort stabil und kann nicht wegrutschen.

The filigree rollers at the foot of the ladder allow easy rolling back and forth without lifting. Since the ladder is slightly lowered under load, a brake is automatically activated. This makes the ladder immediately stable and can not slip away.

ROLLING CASTOR



# STUFEN IN NATURHOLZ

STEPS IN NATURWOOD



Kastanie  
Chestnut

Ahorn  
Maple

Teak  
Teak

Kirschbaum  
Cherry

Außerdem auch erhältlich in diversen anderen Naturhölzern. z.B. Wenge, Zebrano, Nussbaum

Also available in various other natural woods. For example Wenge, Zebrano, Walnut

Oberfläche   Surface	Beschreibung   Description
MWE-Standard-Oberfläche MWE standard surface	Korn 600 Strichmatt fein geschliffen, Endschliff im Scotch Brite®-Verfahren 600-grit satin matte finish, final sanding using Scotch Brite® procedure
Poliert Polished	Hochglanzpoliert, mechanisch ausgeführte Politur, maschinell oder von Hand, Endresultat ist eine Spiegelpolitur High-gloss polished, polishing performed mechanically, by machine or hand. The end result is a mirror finish.
PVD-Beschichtung PVD coating	PVD-Vakuumtechnologie, unter Hitzeeinwirkung wird die Edelstahloberfläche verfärbt, abriebbeständig, kann auf Anfrage hochglanzpoliert werden, PVD-Beschichtung möglich bei Bauteilen bis zu einer Länge von 1500 mm, Lieferbare Oberflächen: Kupferoptik, Goldoptik, Messingoptik, Titanoptik und Schwarz PVD vacuum technology, heat-dyed stainless steel surface, resistant to abrasion, can be mirror-finished on request. PVD coating possible for components up to a length of 1500 mm. Available surfaces: Copper look, gold look, brass look, titanium look and black




Pulverbeschichtung von Industrieleitern  
Powder Coating of industrial ladder

## Standard-Qualität & weitere Veredelungen

Die MWE Edelstahlmanufaktur ist bekannt für ihre aufwendigen und vielfältigen Oberflächen. Unsere Standard-Oberfläche erhält in mehreren Schleifschritten von Hand am Ende einen seidigen Schliiff in mind. Korn 600, welcher somit **Schmuckqualität** erreicht! Diese sehr feine Oberflächenstruktur sorgt neben der brillanten Optik für einen optimalen Schutz vor Verunreinigung. Viele unserer Edelstahlteile werden auf Kundenwunsch mit einer speziellen Polierpaste bis zur **Hochglanz-Oberfläche** gefinished. MWE versucht jeden noch so ausgefallenen Kundenwunsch umzusetzen – über die von Hand strichmatt geschliffenen oder hochglanz- und **teilverpolierten** Oberflächen hinaus, sind auch spezielle **PVD-Beschichtungen** in Gold-, Titan-, Kupferoptik sowie Schwarz erhältlich.

## Standard quality and additional surface finishes

MWE stainless steel products are known for their choice of premium surface finishes. Our standard surface – the result of several stages of hand-sanding – has a 600-grit satin finish, thus achieving jewelry quality! This ultra-fine surface texture not only looks superb – it also provides superb protection against dirt. Upon customer request, our stainless steel parts can be polished to an even higher sheen with a special polishing paste. MWE tries to fulfill all customer requests, no matter how unusual – we therefore offer not only hand-polished brushed matte or mirror-finish surfaces, but also special PVD coatings in gold, titanium, copper or black tones.



## DIE MANUFATUR

MWE steht für deutsche Wertarbeit in Reinform. Hochqualifizierte, manuelle Fertigung und Hightech-Verfahren wie modernste CNC-Bearbeitungszentren mit neuestem Maschinenpark aus dem Hause DMG gehen dabei Hand in Hand.

- Konstruktion
- Zerspanung
- Schweißen
- Schleifen / Polieren

## MANUFACTORY

MWE is pure German workmanship. Highly qualified manual production with high-tech processes such as the latest CNC machining from DMG go hand in hand.

- Construction
- Machining
- Welding
- Sanding / Polishing



HAND-CRAFTED IN GERMANY





[www.mwe.de](http://www.mwe.de)